ELAZIĞ TİCARET BORSASI
ELAZIĞ COMMODITY EXCHANGE
1937

# Faaliyet Raporu

2019

www.elazigtb.org.tr



**Mehmet Ali DUMANDAĞ**

**ELAZIĞ TİCARET BORSASI YÖNETİM KURULU BAŞKANI**

## BAŞKANIN KALEMİNDEN

Elazığ Ticaret Borsası olarak, TOBB nezdinde belirlenmiş ilke hedef ve düsturlar doğrultusunda geçmişte olduğu gibi bugün de çalışmalarımıza devam etmekteyiz. Değerli üyelerimiz; Elazığ Ticaret Borsası 1937 yılında faaliyetlerine başlayan Türkiye'nin ilk borsalarından biri olarak bugüne kadar saygınlığını ve işlevselliğini her zaman muhafaza etmiş ve bölgemizde ilimizde faaliyet gösteren üyelerimize her zaman en kaliteli hizmeti vermenin gayretinde olmuştur. Kendi yerleşkesinde, son derece modern hizmet binası ve donanımlı personeli ile çalışmalarına devam eden Elazığ Ticaret Borsası yönetimi olarak şehrimizin önde gelen sivil toplum kuruluşlarından biri olarak, ilimizin tanıtımı ve gelişmesi adına yapılan yada yapılacak her tür faaliyetin içerisinde yer alarak şehre yön veren aktif dinamikler arasında olmanın gayreti içerisinde çalışmalarımızı sürdürüyoruz. Tarihi, kültürü, turizmi ve coğrafi yapısı ile Doğuanadolu bölgesinde bir huzur şehri olan Elazığ'ımızda Ticaret Borsası olarak şehrimizin tanıtımı, kalkınması ve gelişimi adına yapılan yada yapılacak tüm faaliyetlerin içerisinde yer alarak, şehrin lokomotif kurumlarından biri olma ve bu noktada üzerimize düşen tüm sorumlulukları yerine getireceğimizin bilinmesini istiyorum.

Bu duygu ve düşüncelerle, tüm vatandaşlarımıza, üyelerimize, çalışmalarında başarılar diliyor, selam ve saygılarımı sunuyorum.

## Temel Değerlerimiz

- Şeffaf, tarafsız, hesap verebilir bir Yönetim anlayışı,
- Sürekli üyelere yönelik yatırım yapmak,
- Sürekli öğrenme ve geliştirme,
- Dürüstlük, doğruluk, eşitlik ve güvenilirlik,
- Verdiğimiz kaliteli hizmet ve iş ahlakımız ile Elazığ Ticaret Kültürünü her zaman ve her yerde en iyi şekilde temsil etmek,
- Proje ve şehre kattığı değerlerle örnek gösterilen kurum olmak,
- Her alanda inovasyonu desteklemek,
- Hizmet binamızın kapısından çıkan her üyemizin yüzünde tebessüm görmek.

## Elazığ 3. Tarım Fuarı

## Besi OSB

# İçindekiler


| | |
|---|---|
| Başkanın Kaleminden | 2 |
| Temel Değerlerimiz | 2 |
| Hakkında | 4 |
| Vizyon Misyon | 5 |
| Borsa Meclisi | 6 |
| Yönetim Kurulu | 7 |
| Genel Sekreterlik | 7 |
| Organizasyon Şeması | 8 |
| Belgelerimiz | 9 |
| 2019 Faaliyet Raporu | 10 |
| 2019 Bülten | 11 |
| Faaliyetlerimiz | 29 |

# Hakkında

Borsamız 4.Umum Mufettişi Sayın Abdullah Alpdoğan'ın İktisat Müşaviri Sayın Nejdet Yücer'in Ticaret ve Sanayi Odası Başkanı Sayın İbrahim Özhan'ın teşebbüsleriyle 1936 yılında kuruluşunu tamamlamış ve 1.1.1937 tarihinde Türkiye genelinde 21. borsa olarak fiilen faaliyete başlamıştır. Elazığ Ticaret Borsası Zahire Borsası olarak; ilimiz ve ülkemiz ekonomisine sağladığı katkıyı, 1993 yılına kadar Sakarya caddesindeki Zahire ve Peynir Borsasında,1993 yılından 2001 yılına kadar ise Atatürk Bulvarı üzerinde bulunan eski canlı hayvan şubesi binasında devam ettirmiştir. Borsamız idari faaliyetlerine 4 Ekim 2001 yılından itibaren Çarşı Mahallesi Mimar Sinan caddesindeki yeni binasında devam ettirmektedir. Bunun yanı sıra Borsamıza dahil maddelerin alım-satımının yapıldığı (Hububat Peynir, Ceviz, v.s.) 10000 m2 lik alım-satım sahasının haricinde, Borsamızın girişim ve çabaları ile Türkiye'de bir ilk olarak kurulmuş olan Hayvan Ürünleri Organize Sanayi Bölgesi içerisinde 14000 m2 lik Canlı Hayvan Borsamız bulunmakta olup söz konusu yerde ortalama 500 adet büyükbaş, 2500 adet küçükbaş hayvanın barınma, tartılma, ilaçlanma ve pazarlanması sağlanmaktadır. Borsamız tüm bu hizmetlerini Genel Sekreterliğe bağlı olarak 19 personeli eliyleyürütmektedir. Borsamız 4.Umum Mufettişi Sayın Abdullah Alpdoğan'ın İktisat Müşaviri Sayın Nejdet Yücer'in Ticaret ve Sanayi Odası Başkanı Sayın İbrahim Özhan'ın teşebbüsleriyle 1936 yılında kuruluşunu tamamlamış ve 1.1.1937 tarihinde Türkiye genelinde 21. borsa olarak fiilen faaliyete başlamıştır. Elazığ Ticaret Borsası Zahire Borsası olarak; ilimiz ve ülkemiz ekonomisine sağladığı katkıyı, 1993 yılına kadar Sakarya caddesindeki Zahire ve Peynir Borsasında,1993 yılından 2001 yılına kadar ise Atatürk Bulvarı üzerinde bulunan eski canlı hayvan şubesi binasında devam ettirmiştir. Borsamız idari faaliyetlerine 4 Ekim 2001 yılından itibaren Çarşı Mahallesi Mimar Sinan caddesindeki yeni binasında devam ettirmektedir. Bunun yanı sıra Borsamıza dahil maddelerin alım-satımının yapıldığı (Hububat Peynir, Ceviz, v.s.) 10000 m2 lik alım-satım sahasının haricinde, Borsamızın girişim ve çabaları ile Türkiye'de bir ilk olarak kurulmuş olan Hayvan Ürünleri Organize Sanayi Bölgesi içerisinde 14000 m2 lik Canlı Hayvan Borsamız bulunmakta olup söz konusu yerde ortalama 500 adet büyükbaş, 2500 adet küçükbaş hayvanın barınma, tartılma, ilaçlanma ve pazarlanması sağlanmaktadır. Borsamız tüm bu hizmetlerini Genel Sekreterliğe bağlı olarak 19 personeli eliyleyürütmektedir.

## VİZYON

İlimizde sürdürülebilir kalkınma modellerinin oluşumunda söz sahibi olan, Ürettiği projelerle ilimizin sosyoekonomik yaşam standardını olumlu yönde yönlendirebilen, bunun içinde kurumsal altyapısıyla ilimizdeki tüm kamu kurumları ve STKlar nezdinde ilimizdeki sermaye, hammadde, girişimci ve pazar olanaklarının ulusal ve uluslararası pazar ve piyasalara entegrasyonun da etkin ve yönlendirici olabilen, Tarım ve hayvancılık faaliyetleri konusunda ilimizin bölgesel güç olmasına katkıda bulunarak, üyelerimizin uluslararası ticarette söz sahibi olmalarını sağlayan, AB geçiş sürecinde aktif rol oynayan bir borsa olabilmek borsamız vizyonudur.

## MİSYON

5174 sayılı Kanunla tanımlanmış görevi çerçevesinde; borsaya dâhil tarımsal ürünlerin satıcı ve alıcılarını bir araya getirerek serbest piyasa oluşumunu sağlayan, ilgilileri sektörel açıdan bilgilendiren, sosyal sorumluluk projeleri gerçekleştiren, bu bağlamda tarımsal gelişmeye ve ekonomiye katkıda bulunan ve böylece sektörde güçlü teknik donanımı ve yönetsel yapısıyla öncü, kamu tüzel kişiliğe sahip bir kurumdur. Güçlü kurumsal altyapısıyla, borsacılık işlemlerinde sektörel gelişmeleri ve teknolojik yenilikleri takip ederek, üyelerine dünya standartlarında kaliteli hizmet vermek, üyelerinin mesleki etkinliklerini kolaylaştırmak, kurumsal gelişimlerini sağlamak, iş geliştirme ve hedef pazar konularında destek vermek amacıyla ilgili kanun maddesinde verilen görevleri yerine getirmekle sorumlu olan Borsamız; sahip olduğu kalite politikası, hedefleri gereklerine uygun olarak bu hizmetlerini gerçekleştirmektedir.



# BORSA MECLİSİ

**MEMET EMİN AYAZ**
MECLİS BAŞKANI

**ALİ ÇELOĞLU**
MECLİS BAŞKAN YARDIMCISI

**NURETTİN TURHAN**
MECLİS KATİP ÜYESİ

**HÜSEYİN AKAN**
MECLİS BAŞKAN YARDIMCISI

**M.ALİ DUMANDAĞ**
MECLİS ÜYESİ

**MUSTAFA UYMAZ**
MECLİS ÜYESİ

**MUSTAFA DEMİR**
MECLİS ÜYESİ

**ADEM AKBULUT**
MECLİS ÜYESİ

**RECEP POLATCAN**
MECLİS ÜYESİ

**AKİF DUMANDAĞ**
MECLİS ÜYESİ

**MEHMET ŞEKERDAĞ**
MECLİS ÜYESİ

**ABDULKERİM SİS**
MECLİS ÜYESİ

**ŞEMSETTİN AYAZ**
MECLİS ÜYESİ

**MURAT AYDIN**
MECLİS ÜYESİ

# YÖNETİM KURULU

**M.ALİ DUMANDAĞ**
YÖNETİM KURULU BAŞKANI

**MEHMET ŞEKERDAĞ**
YÖNETİM KURULU BAŞKAN YARDIMCISI

**ADEM AKBULUT**
YÖNETİM KURULU BAŞKAN YARDIMCISI

**MUSTAFA DEMİR**
YÖNETİM KURULU ÜYESİ

**RECEP POLATCAN**
MUHASİP ÜYE

# GENEL SEKRETERLİK

**MURAT ÇİÇEK**
GENEL SEKRETER

**ABDURRAHMAN ÇELİK**
GENEL SEKRETER YARDIMCISI

# ORGANİZASYON ŞEMASI

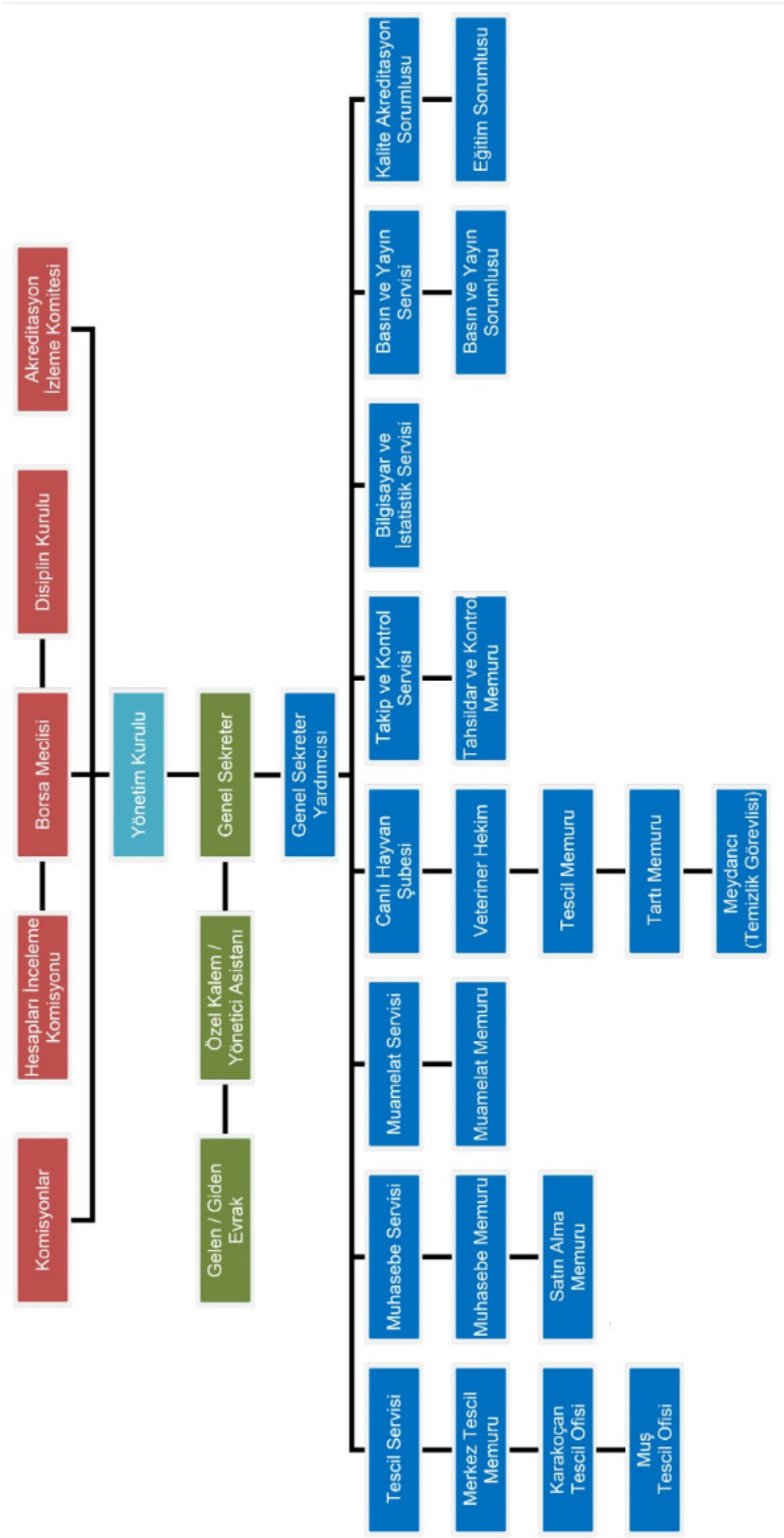

# BELGELERİMİZ

Elazığ Ticaret Borsası

Türkiye Odalar ve Borsalar Birliği Akreditasyon Kurulu tarafından, Akreditasyon Standardı kriterlerini yerine getiren borsa olarak belgelendirilmiştir.

TOBB

AKREDİTE BORSA
ACCREDITED COMMODITY EXCHANGE

Elazığ Commodity Exchange

has been accepted by the Accreditation Board of the Union of Chambers and Commodity Exchanges of Turkey as a commodity exchange meeting the criteria for the Accreditation Standard.

TÜRKİYE ODALAR VE BORSALAR BİRLİĞİ
THE UNION OF CHAMBERS AND COMMODITY EXCHANGES OF TURKEY

Akreditasyon Kurulu Başkanı
*Chairman of the Accreditation Board*
Faik Yavuz

Türkiye Odalar ve Borsalar Birliği Başkanı
*President of the Union of Chambers and Commodity Exchanges of Turkey*
M. Rifat Hisarcıklıoğlu

Belge No / Certificate No. 163 Seviye - Level C
Belge Tarihi / Date of Certificate 01/01/2019
Geçerlilik Tarihi / Valid Until 31/12/2021

AKREDİTASYON BELGESİ

# 2019 FAALİYET RAPORU

Borsamız Organları 5174 Sayılı Kanun ve bu kanunun tatbikine dair Yönetme- lik ve Borsamız İç Yönergesi hükümlerine uygun olarak hizmet vermiştir. İlimi- zin, bölgemizin, ülkemizin, üyelerimizin ve Borsamızın sosyal, kültürel ve eko- nomik menfaatlerinin genişletilmesi doğrultusunda 01.01.2019 – 31.12.2019 tarihleri arasında Borsamızca gerçekleştirilen faaliyetler aşağıda başlıklar ha- linde sunulmuştur.

Elazığ Ticaret Borsası modern imkânlarla donatılmış 2 katlı hizmet binası ve 1300 m² kapalı alanda, eğitimli ve yetkin 18 çalışanı ile hizmetlerine devam etmektedir. Elazığ Ticaret Borsası, vermiş olduğu hizmetlerde kalitenin sürekli iyileştirilmesini ve buna bağlı olarak müşteri memnuniyetinin en üst düzeyde tesis edilmesi için, modern alt yapısı ve tüm çalışanları ile hizmetlerini hatasız ve hızlı bir şekilde üyelerine sunmayı ve onların istek, ihtiyaç ve beklentileri doğrultusunda faaliyetlerini devamlı iyileştirerek sürdürmeyi amaç edinmiştir.

# 2019 BÜLTEN

TarihAralığı:01/01/2019-31/12/2019

09/09/2020 13:09
Sayfa No: 1 / 35

## ELAZIĞ TİCARET BORSASI

YILLIK BORSA BÜLTENİ

SAYI :

HUBUBAT
ARPA
ARPA YEMLİK

| Ürün Adı | Mahsül Yılı | En Az Fiyat | En Çok Fiyat | Ortalama Fiyat | Birim | Miktar | Yrd.Mktr | Tutar | İşlem Sayısı | Satış Şekli |
|---|---|---|---|---|---|---|---|---|---|---|
| ARPA YEMLİK | 2016 | 0.60 | 0.60 | 0.60 | Kilogram/ | 4900 | 0 | 2,940.00 | 1 | Müstahsil (Muhtahsil) |
| ARPA YEMLİK | 2018 | 0.60 | 0.60 | 0.60 | Kilogram/ | 76500 | 0 | 45,900.00 | 1 | Müstahsil (Muhtahsil) |
| ARPA YEMLİK | 2019 | 0.90 | 1.20 | 1.11 | Kilogram/ | 2855200 | 0 | 3,163,537.85 | 24 | Müstahsil (Muhtahsil) |
| ARPA YEMLİK | 2017 | 0.60 | 0.60 | 0.60 | Kilogram/ | 14000 | 0 | 8,400.00 | 1 | Müstahsil (Muhtahsil) |
| ARPA YEMLİK | 2018 | 0.70 | 0.73 | 0.71 | Kilogram/ | 140000 | 0 | 99,500.00 | 1 | Tacirden Tacire Satış (Satım) |
| ARPA YEMLİK | 2017 | 0.70 | 0.70 | 0.70 | Kilogram/ | 150000 | 0 | 105,000.00 | 1 | Tacirden Tacire Satış (Satım) |
| | | | | | TOPLAM: | 3,240,600.00 | 0.00 | 3,425,277.85 | 29 | |

HUBUBAT
ARPA
ARPA BEYAZ

| Ürün Adı | Mahsül Yılı | En Az Fiyat | En Çok Fiyat | Ortalama Fiyat | Birim | Miktar | Yrd.Mktr | Tutar | İşlem Sayısı | Satış Şekli |
|---|---|---|---|---|---|---|---|---|---|---|
| ARPA BEYAZ (1. GRUP) | 2019 | 1.08 | 1.23 | 1.11 | Kilogram/ | 310603 | 0 | 344,308.48 | 4 | Birlik, Kooperatif ve Ortak içi Alım |
| ARPA BEYAZ (1. GRUP) | 2019 | 1.05 | 1.10 | 1.07 | Kilogram/ | 516230 | 0 | 551,350.99 | 3 | Birlik, Kooperatif ve Ortak içi Satım (Muhtahsil) |
| ARPA BEYAZ (1. GRUP) | 2019 | 1.20 | 1.35 | 1.29 | Kilogram/ | 911676 | 0 | 1,177,586.44 | 3 | Kooperatif Alış (Muhtahsil) |
| ARPA BEYAZ (1. GRUP) | 2015 | 1.18 | 1.18 | 1.18 | Kilogram/ | 5800 | 0 | 6,844.00 | 1 | Müstahsil (Muhtahsil) |
| ARPA BEYAZ (1. GRUP) | 2019 | 0.85 | 10.20 | 1.12 | Kilogram/ | 30572445.5 | 0 | 34,342,826.01 | 216 | Müstahsil (Muhtahsil) |
| ARPA BEYAZ (1. GRUP) | 2017 | 0.90 | 1.18 | 1.04 | Kilogram/ | 14240 | 0 | 14,748.00 | 2 | Müstahsil (Muhtahsil) |
| ARPA BEYAZ (1. GRUP) | 2018 | 0.80 | 1.18 | 0.95 | Kilogram/ | 3565740 | 0 | 3,383,065.00 | 48 | Müstahsil (Muhtahsil) |
| ARPA BEYAZ (1. GRUP) | 2016 | 1.00 | 1.15 | 1.09 | Kilogram/ | 663430 | 0 | 725,039.90 | 3 | Satım (Satım) |
| ARPA BEYAZ (1. GRUP) | 2019 | 1.00 | 1.30 | 1.13 | Kilogram/ | 2695780 | 0 | 3,053,489.10 | 14 | Satım (Satım) |
| ARPA BEYAZ (1. GRUP) | 2018 | 0.98 | 1.20 | 1.08 | Kilogram/ | 2426650 | 0 | 2,609,920.03 | 10 | Satım (Satım) |
| ARPA BEYAZ (1. GRUP) | 2016 | 0.65 | 1.10 | 0.70 | Kilogram/ | 204000 | 0 | 141,800.00 | 3 | Tacir Satış (Satım) |
| ARPA BEYAZ (1. GRUP) | 2017 | 0.80 | 1.20 | 0.93 | Kilogram/ | 1241901 | 0 | 1,159,120.41 | 3 | Tacir Satış (Satım) |

TarihAralığı:01/01/2019-31/12/2019

09/09/2020 13:09
Sayfa No: 2 / 35

| Ürün Adı | Mahsül Yılı | En Az Fiyat | En Çok Fiyat | Ortalama Fiyat | Birim | Miktar | Yrd.Mktr | Tutar | İşlem Sayısı | Satış Şekli |
|---|---|---|---|---|---|---|---|---|---|---|
| ARPA BEYAZ (1. GRUP) | 2019 | 1.00 | 1.06 | 1.04 | Kilogram/ | 420120 | 0 | 435,379.18 | 2 | Tacirden Tacire Satış (Satım) |
| ARPA BEYAZ (1. GRUP) | 2017 | 0.75 | 1.25 | 1.05 | Kilogram/ | 451450 | 0 | 473,069.50 | 6 | Tacirden Tacire Satış (Satım) |
| ARPA BEYAZ (1. GRUP) | 2018 | 0.85 | 1.38 | 1.09 | Kilogram/ | 2568087.42 | 0 | 2,788,666.20 | 13 | Tacirden Tacire Satış (Satım) |
| ARPA BEYAZ (1. GRUP) | 2016 | 0.65 | 1.40 | 1.18 | Kilogram/ | 2536080 | 0 | 3,004,539.50 | 10 | Tacirden Tacire Satış (Satım) |
| ARPA BEYAZ (1. GRUP) | 2019 | 1.10 | 1.10 | 1.10 | Kilogram/ | 3220 | 0 | 3,542.00 | 1 | TMO Alış (Muhtahsil) |
| ARPA BEYAZ (2.GRUP) | 2018 | 0.80 | 0.95 | 0.86 | Kilogram/ | 1330660 | 0 | 1,141,973.00 | 13 | Müstahsil (Muhtahsil) |
| ARPA BEYAZ (2.GRUP) | 2019 | 0.70 | 1.25 | 1.05 | Kilogram/ | 3859440 | 0 | 4,053,819.33 | 26 | Müstahsil (Muhtahsil) |
| ARPA BEYAZ (2.GRUP) | 2018 | 0.90 | 1.10 | 1.06 | Kilogram/ | 693480 | 0 | 737,680.00 | 2 | Satım (Satım) |
| ARPA BEYAZ (2.GRUP) | 2016 | 1.00 | 1.35 | 1.01 | Kilogram/ | 336600 | 0 | 339,997.00 | 3 | Satım (Satım) |
| ARPA BEYAZ (2.GRUP) | 2019 | 1.45 | 1.45 | 1.45 | Kilogram/ | 15000 | 0 | 21,750.00 | 1 | Satım (Satım) |
| ARPA BEYAZ (2.GRUP) | 2017 | 0.95 | 0.97 | 0.96 | Kilogram/ | 251260 | 0 | 240,833.52 | 1 | Satım (Satım) |
| ARPA BEYAZ (2.GRUP) | 2016 | 0.82 | 0.85 | 0.83 | Kilogram/ | 46000 | 0 | 38,200.00 | 1 | Tacir Satış (Satım) |
| ARPA BEYAZ (2.GRUP) | 2017 | 0.80 | 0.97 | 0.95 | Kilogram/ | 81090 | 0 | 77,305.40 | 2 | Tacir Satış (Satım) |
| ARPA BEYAZ (2.GRUP) | 2019 | 0.65 | 0.65 | 0.65 | Kilogram/ | 10000 | 0 | 6,500.00 | 1 | Tacirden Tacire Satış (Satım) |
| ARPA BEYAZ (2.GRUP) | 2017 | 0.70 | 0.97 | 0.80 | Kilogram/ | 411100 | 0 | 329,998.00 | 3 | Tacirden Tacire Satış (Satım) |
| ARPA BEYAZ (2.GRUP) | 2016 | 0.70 | 1.00 | 0.76 | Kilogram/ | 1023460 | 0 | 775,692.96 | 6 | Tacirden Tacire Satış (Satım) |
| ARPA BEYAZ (2.GRUP) | 2018 | 0.90 | 1.10 | 0.92 | Kilogram/ | 140600 | 0 | 129,936.00 | 4 | Tacirden Tacire Satış (Satım) |
| ARPA BEYAZ (3. GRUP) | 2018 | 0.06 | 60.00 | 0.61 | Kilogram/ | 8551266 | 0 | 5,237,253.80 | 36 | Müstahsil (Muhtahsil) |
| ARPA BEYAZ (3. GRUP) | 2019 | 0.60 | 0.80 | 0.75 | Kilogram/ | 3288850 | 0 | 2,459,060.00 | 13 | Müstahsil (Muhtahsil) |
| ARPA BEYAZ (3. GRUP) | | 6.00 | 6.00 | 6.00 | Kilogram/ | 10000 | 0 | 60,000.00 | 1 | Müstahsil (Muhtahsil) |
| ARPA BEYAZ (3. GRUP) | 2015 | 0.60 | 0.60 | 0.60 | Kilogram/ | 20000 | 0 | 12,000.00 | 1 | Müstahsil (Muhtahsil) |
| ARPA BEYAZ (3. GRUP) | 2017 | 0.96 | 0.96 | 0.96 | Kilogram/ | 4300 | 0 | 4,128.00 | 1 | Satım (Satım) |
| ARPA BEYAZ (3. GRUP) | 2017 | 0.95 | 0.95 | 0.95 | Kilogram/ | 133640 | 0 | 127,225.28 | 1 | Tacirden Tacire Satış (Satım) |
| ARPA BEYAZ (3. GRUP) | 2018 | 0.73 | 0.85 | 0.80 | Kilogram/ | 385300 | 0 | 309,505.00 | 1 | Tacirden Tacire Satış (Satım) |
| ARPA BEYAZ (3. GRUP) | 2016 | 0.70 | 0.70 | 0.70 | Kilogram/ | 30000 | 0 | 21,000.00 | 1 | Tacirden Tacire Satış (Satım) |
| ARPA BEYAZ (3. GRUP) HASARLI | 2018 | 0.60 | 1.50 | 0.61 | Kilogram/ | 3094000 | 0 | 1,897,890.00 | 8 | Müstahsil (Muhtahsil) |
| ARPA BEYAZ (3. GRUP) HASARLI | 2019 | 0.67 | 0.80 | 0.70 | Kilogram/ | 17335810 | 0 | 12,197,598.00 | 41 | Müstahsil (Muhtahsil) |
| | | | | | TOPLAM: | 90,159,308.92 | 0.00 | 84,434,640.03 | 509 | |

HUBUBAT
ARPA
ARPA İTHAL

| Ürün Adı | Mahsül Yılı | En Az Fiyat | En Çok Fiyat | Ortalama Fiyat | Birim | Miktar | Yrd.Mktr | Tutar | İşlem Sayısı | Satış Şekli |
|---|---|---|---|---|---|---|---|---|---|---|
| ARPA İTHAL | 2018 | 1.05 | 1.10 | 1.06 | Kilogram/ | 2339920 | 0 | 2,478,776.00 | 5 | Satım (Satım) |

# 2019 BÜLTEN

09/09/2020 13:09
Sayfa No: 3 / 35

TarihAralığı:01/01/2019-31/12/2019

| Ürün Adı | Mahsül Yılı | En Az Fiyat | En Çok Fiyat | Ortalama Fiyat | Birim | Miktar | Yrd.Mktr | Tutar | İşlem Sayısı | Satış Şekli |
|---|---|---|---|---|---|---|---|---|---|---|
| ARPA İTHAL | 2019 | 1.05 | 1.43 | 1.23 | Kilogram/ | 1296168 | 0 | 1,592,793.51 | 3 | Satım (Satım) |
| ARPA İTHAL | 2017 | 1.00 | 1.00 | 1.00 | Kilogram/ | 9970 | 0 | 9,970.00 | 1 | Tacirden Tacire Satış (Satım) |
| ARPA İTHAL | 2018 | 0.85 | 1.30 | 1.05 | Kilogram/ | 60000 | 0 | 62,900.00 | 3 | Tacirden Tacire Satış (Satım) |
| ARPA İTHAL | 2018 | 1.05 | 1.08 | 1.05 | Kilogram/ | 7386780 | 0 | 7,756,144.00 | 6 | TMO Satış (Satım) |
| ARPA İTHAL | 2019 | 1.23 | 1.23 | 1.23 | Kilogram/ | 2617980 | 0 | 3,220,115.40 | 1 | TMO Satış (Satım) |
| | | | | | TOPLAM: | 13,710,818.00 | 0.00 | 15,120,698.91 | 19 | |

HUBUBAT
ÇELTİK
ÇELTİK

| Ürün Adı | Mahsül Yılı | En Az Fiyat | En Çok Fiyat | Ortalama Fiyat | Birim | Miktar | Yrd.Mktr | Tutar | İşlem Sayısı | Satış Şekli |
|---|---|---|---|---|---|---|---|---|---|---|
| ÇELTİK | 2019 | 0.90 | 0.90 | 0.90 | Kilogram/ | 49000 | 0 | 44,100.00 | 1 | Müstahsil (Muhtahsil) |
| ÇELTİK | 2018 | 1.00 | 1.00 | 1.00 | Kilogram/ | 115000 | 0 | 115,000.00 | 1 | Müstahsil (Muhtahsil) |
| | | | | | TOPLAM: | 164,000.00 | 0.00 | 159,100.00 | 2 | |

HUBUBAT
MISIR
MISIR

| Ürün Adı | Mahsül Yılı | En Az Fiyat | En Çok Fiyat | Ortalama Fiyat | Birim | Miktar | Yrd.Mktr | Tutar | İşlem Sayısı | Satış Şekli |
|---|---|---|---|---|---|---|---|---|---|---|
| MISIR SARI | 2019 | 0.70 | 1.17 | 0.76 | Kilogram/ | 201160 | 0 | 153,107.20 | 2 | Müstahsil (Muhtahsil) |
| MISIR SARI | 2019 | 1.34 | 1.34 | 1.34 | Kilogram/ | 2000 | 0 | 2,673.28 | 1 | Satım (Satım) |
| MISIR SARI | 2016 | 0.74 | 0.74 | 0.74 | Kilogram/ | 400300 | 0 | 296,222.00 | 1 | Tacirden Tacire Satış (Satım) |
| MISIR SARI | 2018 | 0.85 | 1.38 | 1.28 | Kilogram/ | 4265910 | 0 | 5,440,125.20 | 4 | Tacirden Tacire Satış (Satım) |
| MISIR SARI | 2017 | 0.77 | 0.88 | 0.83 | Kilogram/ | 776350 | 0 | 645,137.13 | 1 | Tacirden Tacire Satış (Satım) |
| MISIR YAŞ | 2019 | 0.85 | 0.85 | 0.85 | Kilogram/ | 524500 | 0 | 445,825.00 | 2 | Müstahsil (Muhtahsil) |
| MISIR YEMLİK | 2018 | 0.60 | 0.60 | 0.60 | Kilogram/ | 466000 | 0 | 279,600.00 | 1 | Müstahsil (Muhtahsil) |
| MISIR YEMLİK | 2019 | 1.18 | 1.18 | 1.18 | Kilogram/ | 15500 | 0 | 18,212.50 | 1 | Müstahsil (Muhtahsil) |
| MISIR YEMLİK | 2018 | 1.20 | 1.20 | 1.20 | Kilogram/ | 845000 | 0 | 1,009,775.00 | 1 | Satım (Satım) |
| MISIR ( İTHAL) | 2019 | 1.16 | 1.16 | 1.16 | Kilogram/ | 475000 | 0 | 550,387.25 | 1 | Satım (Satım) |
| MISIR | 2019 | 0.60 | 0.60 | 0.60 | Kilogram/ | 216000 | 0 | 129,600.00 | 3 | Müstahsil (Muhtahsil) |
| | | | | | TOPLAM: | 8,187,720.00 | 0.00 | 8,970,664.56 | 18 | |

HUBUBAT
PİRİNÇ
PİRİNÇ

| Ürün Adı | Mahsül Yılı | En Az Fiyat | En Çok Fiyat | Ortalama Fiyat | Birim | Miktar | Yrd.Mktr | Tutar | İşlem Sayısı | Satış Şekli |
|---|---|---|---|---|---|---|---|---|---|---|

09/09/2020 13:09
Sayfa No: 4 / 35

TarihAralığı:01/01/2019-31/12/2019

| Ürün Adı | Mahsül Yılı | En Az Fiyat | En Çok Fiyat | Ortalama Fiyat | Birim | Miktar | Yrd.Mktr | Tutar | İşlem Sayısı | Satış Şekli |
|---|---|---|---|---|---|---|---|---|---|---|
| PİRİNÇ UZUN TANE | 2019 | 5.55 | 5.55 | 5.55 | Kilogram/ | 20000 | 0 | 111,000.00 | 2 | Satım (Satım) |
| | | | | | TOPLAM: | 20,000.00 | 0.00 | 111,000.00 | 2 | |

HUBUBAT
BUĞDAY
MAKARNALIK BUĞDAYLAR

| Ürün Adı | Mahsül Yılı | En Az Fiyat | En Çok Fiyat | Ortalama Fiyat | Birim | Miktar | Yrd.Mktr | Tutar | İşlem Sayısı | Satış Şekli |
|---|---|---|---|---|---|---|---|---|---|---|
| BUĞDAY ANADOLU DURUM | 2018 | 1.39 | 1.59 | 1.39 | Kilogram/ | 5017210 | 0 | 6,976,021.90 | 24 | Müstahsil (Muhtahsil) |
| BUĞDAY ANADOLU DURUM | 2016 | 1.39 | 1.39 | 1.39 | Kilogram/ | 5500 | 0 | 7,645.00 | 1 | Müstahsil (Muhtahsil) |
| BUĞDAY ANADOLU DURUM | 2019 | 1.25 | 2.32 | 2.20 | Kilogram/ | 10009670 | 0 | 21,987,426.80 | 31 | Müstahsil (Muhtahsil) |
| BUĞDAY ANADOLU DURUM | 2018 | 1.20 | 1.52 | 1.30 | Kilogram/ | 970440 | 0 | 1,258,005.49 | 7 | Satım (Satım) |
| BUĞDAY ANADOLU DURUM | 2018 | 1.59 | 1.59 | 1.59 | Kilogram/ | 9000 | 0 | 14,310.00 | 1 | Tacirden Tacire Satış (Satım) |
| BUĞDAY ANADOLU DURUM | 2019 | 1.25 | 1.25 | 1.25 | Kilogram/ | 292920 | 0 | 366,150.00 | 1 | TMO Alış (Muhtahsil) |
| BUĞDAY ANADOLU DURUM | 2018 | 1.39 | 1.39 | 1.39 | Kilogram/ | 7240 | 0 | 10,063.60 | 2 | |
| BUĞDAY ANADOLU KIRMIZI SERT (1.DERECE) | 2019 | 1.12 | 1.15 | 1.14 | Kilogram/ | 26090 | 0 | 29,855.67 | 1 | Birlik, Kooperatif ve Ortak içi Alım |
| BUĞDAY ANADOLU KIRMIZI SERT (1.DERECE) | 2018 | 1.13 | 1.13 | 1.13 | Kilogram/ | 1608 | 0 | 1,817.99 | 1 | Fiyat Farkı (Satım) |
| BUĞDAY ANADOLU KIRMIZI SERT (1.DERECE) | 2019 | 1.28 | 1.91 | 1.58 | Kilogram/ | 21760 | 0 | 34,294.48 | 1 | Kooperatif Alış (Muhtahsil) |
| BUĞDAY ANADOLU KIRMIZI SERT (1.DERECE) | 2019 | 0.90 | 1.50 | 1.25 | Kilogram/ | 10716281.9 | 0 | 13,371,617.18 | 98 | Müstahsil (Muhtahsil) |
| BUĞDAY ANADOLU KIRMIZI SERT (1.DERECE) | 2018 | 0.70 | 1.15 | 0.92 | Kilogram/ | 556540 | 0 | 511,426.80 | 15 | Müstahsil (Muhtahsil) |
| BUĞDAY ANADOLU KIRMIZI SERT (1.DERECE) | 2018 | 1.01 | 1.61 | 1.15 | Kilogram/ | 4539033 | 0 | 5,225,503.85 | 5 | Satım (Satım) |
| BUĞDAY ANADOLU KIRMIZI SERT (1.DERECE) | 2019 | 1.38 | 1.54 | 1.41 | Kilogram/ | 1517637 | 0 | 2,142,384.68 | 3 | Satım (Satım) |
| BUĞDAY ANADOLU KIRMIZI SERT (1.DERECE) | 2016 | 1.38 | 1.38 | 1.38 | Kilogram/ | 999560 | 0 | 1,374,395.00 | 1 | Tacirden Tacire Satış (Satım) |
| BUĞDAY ANADOLU KIRMIZI SERT (1.DERECE) | 2018 | 0.80 | 1.59 | 1.33 | Kilogram/ | 2763965 | 0 | 3,673,140.10 | 4 | Tacirden Tacire Satış (Satım) |
| BUĞDAY ANADOLU KIRMIZI SERT (1.DERECE) | 2018 | 1.01 | 1.15 | 1.02 | Kilogram/ | 1687770 | 0 | 1,723,219.30 | 1 | TMO Satış (Satım) |
| BUĞDAY ANADOLU KIRMIZI SERT (2.DERECE) | 2019 | 1.00 | 1.15 | 1.02 | Kilogram/ | 268200 | 0 | 273,680.00 | 3 | Müstahsil (Muhtahsil) |
| BUĞDAY ANADOLU KIRMIZI SERT (2.DERECE) | 2018 | 0.80 | 0.80 | 0.80 | Kilogram/ | 35000 | 0 | 28,000.00 | 1 | Müstahsil (Muhtahsil) |

# 2019 BÜLTEN

09/09/2020 13:09
Tarih Aralığı: 01/01/2019-31/12/2019 Sayfa No: 5 / 35

| Ürün Adı | Mahsül Yılı | En Az Fiyat | En Çok Fiyat | Ortalama Fiyat | Birim | Miktar | Yrd.Mktr | Tutar | İşlem Sayısı | Satış Şekli |
|---|---|---|---|---|---|---|---|---|---|---|
| BUĞDAY ANADOLU KIRMIZI SERT (2.DERECE) | 2018 | 1.59 | 1.59 | 1.59 | Kilogram/ | 7500 | 0 | 11,925.00 | 1 | Tacirden Tacire Satış (Satım) |
| BUĞDAY ANADOLU KIRMIZI SERT (3.DERECE) | 2018 | 1.16 | 1.21 | 1.18 | Kilogram/ | 2847750 | 0 | 3,369,477.15 | 2 | Satım (Satım) |
| BUĞDAY ANADOLU KIRMIZI SERT (4.DERECE) | 2018 | 0.60 | 0.60 | 0.60 | Kilogram/ | 20000 | 0 | 12,000.00 | 1 | Kooperatif Alış (Muhtahsil) |
| BUĞDAY ANADOLU KIRMIZI SERT (4.DERECE) | | 0.60 | 0.60 | 0.60 | Kilogram/ | 20000 | 0 | 12,000.00 | 1 | Müstahsil (Muhtahsil) |
| BUĞDAY ANADOLU KIRMIZI SERT (4.DERECE) | 2018 | 0.60 | 6.00 | 0.62 | Kilogram/ | 25711042 | 0 | 15,949,795.00 | 31 | Müstahsil (Muhtahsil) |
| BUĞDAY ANADOLU KIRMIZI SERT (4.DERECE) | 2019 | 0.60 | 0.80 | 0.73 | Kilogram/ | 459000 | 0 | 332,900.00 | 3 | Müstahsil (Muhtahsil) |
| BUĞDAY ANADOLU BEYAZ SERT (2.DERECE) | 2019 | 0.95 | 0.95 | 0.95 | Kilogram/ | 94000 | 0 | 89,300.00 | 1 | Müstahsil (Muhtahsil) |
| | | | | | TOPLAM: | 68,604,716.90 | 0.00 | 78,786,354.99 | 241 | |

HUBUBAT
BUĞDAY
BUĞDAY EKMEKLİK

| Ürün Adı | Mahsül Yılı | En Az Fiyat | En Çok Fiyat | Ortalama Fiyat | Birim | Miktar | Yrd.Mktr | Tutar | İşlem Sayısı | Satış Şekli |
|---|---|---|---|---|---|---|---|---|---|---|
| BUĞDAY EKMEKLİK KIRMIZI YARI SERT (1.DERECE) | 2019 | 0.98 | 1.53 | 1.28 | Kilogram/ | 3204745 | 0 | 4,091,246.62 | 15 | Müstahsil (Muhtahsil) |
| BUĞDAY EKMEKLİK KIRMIZI YARI SERT (1.DERECE) | 2018 | 0.92 | 0.92 | 0.92 | Kilogram/ | 72000 | 0 | 66,240.00 | 1 | Müstahsil (Muhtahsil) |
| BUĞDAY EKMEKLİK KIRMIZI YARI SERT (1.DERECE) | 2019 | 1.28 | 1.37 | 1.35 | Kilogram/ | 2030980 | 0 | 2,745,603.47 | 2 | Satım (Satım) |
| BUĞDAY EKMEKLİK KIRMIZI YARI SERT (1.DERECE) | 2018 | 1.30 | 1.30 | 1.30 | Kilogram/ | 541560 | 0 | 704,028.00 | 1 | Tacirden Tacire Satış (Satım) |
| BUĞDAY EKMEKLİK KIRMIZI YARI SERT (1.DERECE) | 2016 | 1.25 | 1.34 | 1.32 | Kilogram/ | 2089480 | 0 | 2,751,903.20 | 2 | Tacirden Tacire Satış (Satım) |
| BUĞDAY EKMEKLİK KIRMIZI YARI SERT (1.DERECE) | 2017 | 1.23 | 1.30 | 1.27 | Kilogram/ | 2301264 | 0 | 2,913,994.72 | 4 | Tacirden Tacire Satış (Satım) |
| BUĞDAY EKMEKLİK KIRMIZI YARI SERT (1.DERECE) | 2019 | 1.13 | 1.13 | 1.13 | Kilogram/ | 383680 | 0 | 431,640.00 | 1 | TMO Alış (Muhtahsil) |
| BUĞDAY EKMEKLİK KIRMIZI YARI SERT (2.DERECE) | 2018 | 0.70 | 0.70 | 0.70 | Kilogram/ | 488000 | 0 | 341,600.00 | 1 | Müstahsil (Muhtahsil) |
| BUĞDAY EKMEKLİK KIRMIZI YARI SERT (2.DERECE) | 2018 | 1.33 | 1.55 | 1.38 | Kilogram/ | 528340 | 0 | 726,726.78 | 3 | Satım (Satım) |

09/09/2020 13:09
Tarih Aralığı: 01/01/2019-31/12/2019 Sayfa No: 6 / 35

| Ürün Adı | Mahsül Yılı | En Az Fiyat | En Çok Fiyat | Ortalama Fiyat | Birim | Miktar | Yrd.Mktr | Tutar | İşlem Sayısı | Satış Şekli |
|---|---|---|---|---|---|---|---|---|---|---|
| BUĞDAY EKMEKLİK KIRMIZI YARI SERT (3.DERECE) | 2018 | 0.65 | 0.75 | 0.71 | Kilogram/ | 160700 | 0 | 114,615.00 | 3 | Müstahsil (Muhtahsil) |
| BUĞDAY EKMEKLİK KIRMIZI YARI SERT (3.DERECE) | 2019 | 0.65 | 1.15 | 0.71 | Kilogram/ | 8424000 | 0 | 5,947,110.00 | 9 | Müstahsil (Muhtahsil) |
| BUĞDAY EKMEKLİK KIRMIZI YARI SERT (3.DERECE) | 2014 | 0.65 | 0.65 | 0.65 | Kilogram/ | 12000 | 0 | 7,800.00 | 1 | Müstahsil (Muhtahsil) |
| BUĞDAY EKMEKLİK KIRMIZI YARI SERT (3.DERECE) | 2019 | 0.75 | 1.26 | 1.12 | Kilogram/ | 881200 | 0 | 982,812.00 | 4 | Satım (Satım) |
| BUĞDAY EKMEKLİK KIRMIZI YARI SERT (4.DERECE) | 2017 | 0.60 | 0.60 | 0.60 | Kilogram/ | 20000 | 0 | 12,000.00 | 1 | Müstahsil (Muhtahsil) |
| BUĞDAY EKMEKLİK KIRMIZI YARI SERT (4.DERECE) | 2019 | 0.60 | 0.79 | 0.68 | Kilogram/ | 102500 | 0 | 69,225.00 | 3 | Müstahsil (Muhtahsil) |
| BUĞDAY EKMEKLİK KIRMIZI YARI SERT (4.DERECE) | 2018 | 0.60 | 0.68 | 0.60 | Kilogram/ | 4646900 | 0 | 2,788,780.00 | 21 | Müstahsil (Muhtahsil) |
| BUĞDAY EKMEKLİK BEYAZ YARI SERT (4.DERECE) | 2018 | 0.60 | 0.68 | 0.62 | Kilogram/ | 37000 | 0 | 22,760.00 | 2 | Müstahsil (Muhtahsil) |
| BUĞDAY EKMEKLİK BEYAZ YUMUŞAK (1.DERECE) | 2019 | 0.90 | 1.00 | 0.96 | Kilogram/ | 55000 | 0 | 52,700.00 | 3 | Müstahsil (Muhtahsil) |
| | | | | | TOPLAM: | 25,979,349.00 | 0.00 | 24,770,784.79 | 77 | |

HUBUBAT
BUĞDAY
BUĞDAY YEMLİK

| Ürün Adı | Mahsül Yılı | En Az Fiyat | En Çok Fiyat | Ortalama Fiyat | Birim | Miktar | Yrd.Mktr | Tutar | İşlem Sayısı | Satış Şekli |
|---|---|---|---|---|---|---|---|---|---|---|
| BUĞDAY YEMLİK KIRMIZI | 2019 | 1.00 | 1.15 | 1.03 | Kilogram/ | 118400 | 0 | 121,905.00 | 5 | Müstahsil (Muhtahsil) |
| BUĞDAY YEMLİK BEYAZ | 2018 | 0.85 | 0.85 | 0.85 | Kilogram/ | 8500 | 0 | 7,225.00 | 1 | Müstahsil (Muhtahsil) |
| BUĞDAY YEMLİK BEYAZ | 2019 | 0.99 | 1.18 | 1.13 | Kilogram/ | 249130 | 0 | 280,768.10 | 6 | Müstahsil (Muhtahsil) |
| | | | | | TOPLAM: | 376,030.00 | 0.00 | 409,898.10 | 12 | |

HUBUBAT
BUĞDAY
BUGDAY DİĞER DURUM

| Ürün Adı | Mahsül Yılı | En Az Fiyat | En Çok Fiyat | Ortalama Fiyat | Birim | Miktar | Yrd.Mktr | Tutar | İşlem Sayısı | Satış Şekli |
|---|---|---|---|---|---|---|---|---|---|---|
| BUĞDAY DİĞER KIRMIZI (1.DERECE) | 2019 | 1.00 | 1.40 | 1.13 | Kilogram/ | 547700 | 0 | 616,176.00 | 15 | Müstahsil (Muhtahsil) |
| BUĞDAY DİĞER KIRMIZI (1.DERECE) | 2017 | 1.34 | 1.34 | 1.34 | Kilogram/ | 37460 | 0 | 50,072.78 | 1 | Satım (Satım) |

# 2019 BÜLTEN

09/09/2020 13:09
Sayfa No: 7 / 35

TarihAralığı:01/01/2019-31/12/2019

| Ürün Adı | Mahsül Yılı | En Az Fiyat | En Çok Fiyat | Ortalama Fiyat | Birim | Miktar | Yrd.Mktr | Tutar | İşlem Sayısı | Satış Şekli |
|---|---|---|---|---|---|---|---|---|---|---|
| BUĞDAY DİĞER KIRMIZI (1.DERECE) | 2019 | 1.10 | 1.10 | 1.10 | Kilogram/ | 20000 | 0 | 22,000.00 | 1 | Satım (Satım) |
| BUĞDAY DİĞER KIRMIZI (1.DERECE) | 2018 | 1.16 | 1.40 | 1.36 | Kilogram/ | 180480 | 0 | 245,361.60 | 2 | Satım (Satım) |
| BUĞDAY DİĞER KIRMIZI (1.DERECE) | 2017 | 0.90 | 0.90 | 0.90 | Kilogram/ | 7000 | 0 | 6,300.00 | 1 | Tacir Satış (Satım) |
| BUĞDAY DİĞER KIRMIZI (1.DERECE) | 2016 | 0.67 | 0.67 | 0.67 | Kilogram/ | 55140 | 0 | 36,930.69 | 1 | Tacir Satış (Satım) |
| BUĞDAY DİĞER KIRMIZI (1.DERECE) | 2016 | 1.25 | 1.29 | 1.28 | Kilogram/ | 784680 | 0 | 1,002,237.20 | 1 | Tacirden Tacire Satış (Satım) |
| BUĞDAY DİĞER KIRMIZI (1.DERECE) | 2018 | 0.99 | 0.99 | 0.99 | Kilogram/ | 56300 | 0 | 55,455.50 | 1 | Tacirden Tacire Satış (Satım) |
| BUĞDAY DİĞER KIRMIZI (1.DERECE) | 2019 | 1.41 | 1.41 | 1.41 | Kilogram/ | 292840 | 0 | 411,440.20 | 1 | TMO Satış (Satım) |
| BUĞDAY DİĞER KIRMIZI (2.DERECE) | 2019 | 1.15 | 1.15 | 1.15 | Kilogram/ | 7000 | 0 | 8,050.00 | 1 | Müstahsil (Muhtahsil) |
| BUĞDAY DİĞER KIRMIZI (2.DERECE) | 2018 | 0.95 | 0.95 | 0.95 | Kilogram/ | 5000 | 0 | 4,750.00 | 1 | Tacirden Tacire Satış (Satım) |
| BUĞDAY DİĞER KIRMIZI (3.DERECE) | 2019 | 0.80 | 0.90 | 0.80 | Kilogram/ | 1414000 | 0 | 1,136,200.00 | 5 | Müstahsil (Muhtahsil) |
| BUĞDAY DİĞER KIRMIZI (4.DERECE) | 2018 | 0.60 | 0.70 | 0.63 | Kilogram/ | 253100 | 0 | 159,760.00 | 2 | Müstahsil (Muhtahsil) |
| BUĞDAY DİĞER KIRMIZI (4.DERECE) | 2019 | 0.70 | 0.70 | 0.70 | Kilogram/ | 54000 | 0 | 37,800.00 | 1 | Müstahsil (Muhtahsil) |
| BUĞDAY DİĞER KIRMIZI (4.DERECE) | 2019 | 1.50 | 1.50 | 1.50 | Kilogram/ | 450000 | 0 | 675,000.00 | 1 | Satım (Satım) |
| BUĞDAY DİĞER KIRMIZI (4.DERECE) | 2017 | 1.30 | 1.30 | 1.30 | Kilogram/ | 62120 | 0 | 80,756.00 | 1 | Tacirden Tacire Satış (Satım) |
| BUĞDAY DİĞER KIRMIZI (4.DERECE) | 2016 | 1.23 | 1.35 | 1.32 | Kilogram/ | 1175000 | 0 | 1,545,750.00 | 1 | Tacirden Tacire Satış (Satım) |
| BUĞDAY DİĞER KIRMIZI (4.DERECE) | 2018 | 0.80 | 0.80 | 0.80 | Kilogram/ | 20000 | 0 | 16,000.00 | 1 | Tacirden Tacire Satış (Satım) |
| BUĞDAY DİĞER KIRMIZI (4.DERECE) HASARLI | 2019 | 0.65 | 1.50 | 0.72 | Kilogram/ | 80489902 | 0 | 57,734,056.60 | 48 | Müstahsil (Muhtahsil) |
| BUĞDAY DİĞER KIRMIZI (4.DERECE) HASARLI | 2018 | 0.57 | 0.70 | 0.66 | Kilogram/ | 4252300 | 0 | 2,816,230.00 | 7 | Müstahsil (Muhtahsil) |
| | | | | | TOPLAM: | 90,164,022.00 | 0.00 | 66,660,326.57 | 93 | |

09/09/2020 13:09
Sayfa No: 8 / 35

TarihAralığı:01/01/2019-31/12/2019

HUBUBAT MAMÜLLERİ
BUĞDAY UNU
BUĞDAY UNU

| Ürün Adı | Mahsül Yılı | En Az Fiyat | En Çok Fiyat | Ortalama Fiyat | Birim | Miktar | Yrd.Mktr | Tutar | İşlem Sayısı | Satış Şekli |
|---|---|---|---|---|---|---|---|---|---|---|
| BUĞDAY UNU TİP 1 | 2018 | 1.52 | 2.00 | 1.81 | Kilogram/ | 44227 | 0 | 80,135.24 | 1 | Satım (Satım) |
| | | | | | TOPLAM: | 44,227.00 | 0.00 | 80,135.24 | 1 | |

HUBUBAT MAMÜLLERİ
BUĞDAY KEPEĞİ
BUĞDAY KEPEĞİ

| Ürün Adı | Mahsül Yılı | En Az Fiyat | En Çok Fiyat | Ortalama Fiyat | Birim | Miktar | Yrd.Mktr | Tutar | İşlem Sayısı | Satış Şekli |
|---|---|---|---|---|---|---|---|---|---|---|
| BUĞDAY KEPEĞİ KABA | 2018 | 0.80 | 0.80 | 0.80 | Kilogram/ | 11233 | 0 | 8,986.40 | 1 | Satım (Satım) |
| | | | | | TOPLAM: | 11,233.00 | 0.00 | 8,986.40 | 1 | |

HUBUBAT MAMÜLLERİ
BULGUR
BULGUR

| Ürün Adı | Mahsül Yılı | En Az Fiyat | En Çok Fiyat | Ortalama Fiyat | Birim | Miktar | Yrd.Mktr | Tutar | İşlem Sayısı | Satış Şekli |
|---|---|---|---|---|---|---|---|---|---|---|
| BULGUR PİLAVLIK İRİTİP | 2019 | 3.23 | 3.23 | 3.23 | Kilogram/ | 3000 | 0 | 9,687.00 | 1 | Satım (Satım) |
| | | | | | TOPLAM: | 3,000.00 | 0.00 | 9,687.00 | 1 | |

HUBUBAT MAMÜLLERİ
TRİTİKALE
TRİTİKALE

| Ürün Adı | Mahsül Yılı | En Az Fiyat | En Çok Fiyat | Ortalama Fiyat | Birim | Miktar | Yrd.Mktr | Tutar | İşlem Sayısı | Satış Şekli |
|---|---|---|---|---|---|---|---|---|---|---|
| TRİTİKALE | 2019 | 1.00 | 1.00 | 1.00 | Kilogram/ | 50000 | 0 | 50,000.00 | 1 | Müstahsil (Muhtahsil) |
| | | | | | TOPLAM: | 50,000.00 | 0.00 | 50,000.00 | 1 | |

BAKLİYAT VE MAMÜLLERİ
MERCİMEK
MERCİMEK KIRMIZI

| Ürün Adı | Mahsül Yılı | En Az Fiyat | En Çok Fiyat | Ortalama Fiyat | Birim | Miktar | Yrd.Mktr | Tutar | İşlem Sayısı | Satış Şekli |
|---|---|---|---|---|---|---|---|---|---|---|
| MERCİMEK KIRMIZI KABUKLU | 2019 | 3.00 | 3.45 | 3.38 | Kilogram/ | 835920 | 0 | 2,822,885.00 | 3 | Müstahsil (Muhtahsil) |
| MERCİMEK KIRMIZI KABUKLU | 2018 | 1.00 | 3.28 | 2.87 | Kilogram/ | 122000 | 0 | 350,000.00 | 2 | Müstahsil (Muhtahsil) |
| MERCİMEK KIRMIZI KABUKLU | 2019 | 3.10 | 3.10 | 3.10 | Kilogram/ | 64520 | 0 | 200,012.00 | 1 | Satım (Satım) |
| MERCİMEK KIRMIZI İÇ | 2019 | 3.75 | 3.75 | 3.75 | Kilogram/ | 4000 | 0 | 14,992.00 | 1 | Satım (Satım) |

# 2019 BÜLTEN

09/09/2020 13:09
Sayfa No: 9 / 35

TarihAralığı:01/01/2019-31/12/2019

| Ürün Adı | Mahsül Yılı | En Az Fiyat | En Çok Fiyat | Ortalama Fiyat | Birim | Miktar | Yrd.Mktr | Tutar | İşlem Sayısı | Satış Şekli |
|---|---|---|---|---|---|---|---|---|---|---|
| MERCİMEK KIRMIZI | 2019 | 3.10 | 3.10 | 3.10 | Kilogram/ | 23920 | 0 | 74,152.00 | 1 | Birlik, Kooperatif ve Ortak içi Alım |
| MERCİMEK KIRMIZI | 2018 | 1.90 | 1.90 | 1.90 | Kilogram/ | 6000 | 0 | 11,400.00 | 1 | Müstahsil (Muhtahsil) |
| MERCİMEK KIRMIZI | 2019 | 2.10 | 2.60 | 2.54 | Kilogram/ | 71700 | 0 | 182,420.00 | 2 | Müstahsil (Muhtahsil) |
| MERCİMEK KIRMIZI | 2019 | 3.75 | 3.75 | 3.75 | Kilogram/ | 6000 | 0 | 22,488.00 | 1 | Satım (Satım) |
| | | | | | TOPLAM: | 1,134,060.00 | 0.00 | 3,678,349.00 | 12 | |

BAKLİYAT VE MAMÜLLERİ
MERCİMEK
MERCİMEK YEŞİL

| Ürün Adı | Mahsül Yılı | En Az Fiyat | En Çok Fiyat | Ortalama Fiyat | Birim | Miktar | Yrd.Mktr | Tutar | İşlem Sayısı | Satış Şekli |
|---|---|---|---|---|---|---|---|---|---|---|
| MERCİMEK YEŞİL | 2019 | 4.14 | 4.14 | 4.14 | Kilogram/ | 1000 | 0 | 4,144.00 | 2 | Satım (Satım) |
| MERCİMEK YEŞİL KABUKLU | 2018 | 0.60 | 1.60 | 0.97 | Kilogram/ | 1133741 | 0 | 1,104,023.00 | 14 | Müstahsil (Muhtahsil) |
| MERCİMEK YEŞİL KABUKLU | | 1.00 | 1.00 | 1.00 | Kilogram/ | 10000 | 0 | 10,000.00 | 1 | Müstahsil (Muhtahsil) |
| MERCİMEK YEŞİL KABUKLU | 2019 | 1.20 | 2.00 | 1.43 | Kilogram/ | 3197232 | 0 | 4,568,288.00 | 27 | Müstahsil (Muhtahsil) |
| | | | | | TOPLAM: | 4,341,973.00 | 0.00 | 5,686,455.00 | 44 | |

BAKLİYAT VE MAMÜLLERİ
NOHUT
NOHUT

| Ürün Adı | Mahsül Yılı | En Az Fiyat | En Çok Fiyat | Ortalama Fiyat | Birim | Miktar | Yrd.Mktr | Tutar | İşlem Sayısı | Satış Şekli |
|---|---|---|---|---|---|---|---|---|---|---|
| NOHUT KALBURALTI | 2019 | 1.20 | 3.00 | 1.57 | Kilogram/ | 1916700 | 0 | 3,006,780.00 | 18 | Müstahsil (Muhtahsil) |
| NOHUT KALBURALTI | 2018 | 0.60 | 3.48 | 1.47 | Kilogram/ | 1069970 | 0 | 1,571,916.60 | 28 | Müstahsil (Muhtahsil) |
| NOHUT KALBURALTI | | 1.35 | 1.35 | 1.35 | Kilogram/ | 6000 | 0 | 8,100.00 | 1 | Müstahsil (Muhtahsil) |
| NOHUT KALBURALTI | 2018 | 2.30 | 2.30 | 2.30 | Kilogram/ | 27000 | 0 | 62,100.00 | 1 | Satım (Satım) |
| NOHUT KALBURALTI | 2018 | 1.50 | 1.50 | 1.50 | Kilogram/ | 5000 | 0 | 7,500.00 | 1 | Tacirden Tacire Satış (Satım) |
| NOHUT NATÜREL | 2019 | 1.50 | 7.49 | 2.51 | Kilogram/ | 817972.5 | 0 | 2,051,229.26 | 17 | Müstahsil (Muhtahsil) |
| NOHUT NATÜREL | 2018 | 2.00 | 3.48 | 3.35 | Kilogram/ | 510845 | 0 | 1,711,044.71 | 6 | Müstahsil (Muhtahsil) |
| NOHUT NATÜREL | 2018 | 1.50 | 2.35 | 2.31 | Kilogram/ | 35900 | 0 | 83,005.00 | 2 | Tacirden Tacire Satış (Satım) |
| NOHUT SIRA | 2019 | 2.00 | 2.00 | 2.00 | Kilogram/ | 26000 | 0 | 52,000.00 | 1 | Müstahsil (Muhtahsil) |
| NOHUT SIRA | 2018 | 3.48 | 3.48 | 3.48 | Kilogram/ | 50000 | 0 | 174,000.00 | 1 | Müstahsil (Muhtahsil) |
| | | | | | TOPLAM: | 4,465,387.50 | 0.00 | 8,727,675.57 | 76 | |

BAKLİYAT VE MAMÜLLERİ
BARBUNYA
BARBUNYA

09/09/2020 13:09
Sayfa No: 10 / 35

TarihAralığı:01/01/2019-31/12/2019

| Ürün Adı | Mahsül Yılı | En Az Fiyat | En Çok Fiyat | Ortalama Fiyat | Birim | Miktar | Yrd.Mktr | Tutar | İşlem Sayısı | Satış Şekli |
|---|---|---|---|---|---|---|---|---|---|---|
| BARBUNYA | 2019 | 6.74 | 6.74 | 6.74 | Kilogram/ | 1200 | 0 | 8,082.00 | 1 | Satım (Satım) |
| | | | | | TOPLAM: | 1,200.00 | 0.00 | 8,082.00 | 1 | |

YAĞLI TOHUMLAR
AYÇEKİRDEĞİ
AYÇEKİRDEĞİ

| Ürün Adı | Mahsül Yılı | En Az Fiyat | En Çok Fiyat | Ortalama Fiyat | Birim | Miktar | Yrd.Mktr | Tutar | İşlem Sayısı | Satış Şekli |
|---|---|---|---|---|---|---|---|---|---|---|
| AYÇEKİRDEĞİ | 2019 | 6.50 | 8.59 | 7.99 | Kilogram/ | 170600 | 0 | 1,362,259.69 | 2 | Müstahsil (Muhtahsil) |
| AYÇEKİRDEĞİ | 2018 | 5.30 | 5.30 | 5.30 | Kilogram/ | 84940 | 0 | 450,182.00 | 2 | Satım (Satım) |
| | | | | | TOPLAM: | 255,540.00 | 0.00 | 1,812,441.69 | 4 | |

YAĞLI TOHUMLAR
SOYA FASULYESİ ÜRÜNLERİ
SOYA FASULYESİ

| Ürün Adı | Mahsül Yılı | En Az Fiyat | En Çok Fiyat | Ortalama Fiyat | Birim | Miktar | Yrd.Mktr | Tutar | İşlem Sayısı | Satış Şekli |
|---|---|---|---|---|---|---|---|---|---|---|
| SOYA FASULYESİ | 2019 | 2.30 | 3.06 | 2.55 | Kilogram/ | 2565 | 0 | 6,535.65 | 2 | Müstahsil (Muhtahsil) |
| | | | | | TOPLAM: | 2,565.00 | 0.00 | 6,535.65 | 2 | |

YAĞLI TOHUMLAR
SUSAM ÜRÜNLERİ
SUSAM

| Ürün Adı | Mahsül Yılı | En Az Fiyat | En Çok Fiyat | Ortalama Fiyat | Birim | Miktar | Yrd.Mktr | Tutar | İşlem Sayısı | Satış Şekli |
|---|---|---|---|---|---|---|---|---|---|---|
| SUSAM İŞLENMİŞ | 2019 | 9.50 | 9.50 | 9.50 | Kilogram/ | 2500 | 0 | 23,750.00 | 1 | Müstahsil (Muhtahsil) |
| | | | | | TOPLAM: | 2,500.00 | 0.00 | 23,750.00 | 1 | |

KÜSPELER
KÜSPELER
KÜSPELER

| Ürün Adı | Mahsül Yılı | En Az Fiyat | En Çok Fiyat | Ortalama Fiyat | Birim | Miktar | Yrd.Mktr | Tutar | İşlem Sayısı | Satış Şekli |
|---|---|---|---|---|---|---|---|---|---|---|
| MISIR KÜSPESİ | 2018 | 0.29 | 0.29 | 0.29 | Kilogram/ | 35450 | 0 | 10,280.00 | 1 | Kooperatif Alış (Muhtahsil) |
| MISIR SILAJ | 2019 | 0.22 | 0.36 | 0.30 | Kilogram/ | 911870 | 0 | 273,427.73 | 3 | Müstahsil (Muhtahsil) |
| | | | | | TOPLAM: | 947,320.00 | 0.00 | 283,707.73 | 4 | |

HAYVANSAL YAĞLAR
SÜT YAĞLARI ÜRÜNLERİ
TERE YAĞ

# 2019 BÜLTEN

09/09/2020 13:09
Sayfa No: 11 / 35

TarihAralığı:01/01/2019-31/12/2019

| Ürün Adı | Mahsül Yılı | En Az Fiyat | En Çok Fiyat | Ortalama Fiyat | Birim | Miktar | Yrd.Mktr | Tutar | İşlem Sayısı | Satış Şekli |
|---|---|---|---|---|---|---|---|---|---|---|
| TERE YAĞ | 2018 | 27.50 | 35.05 | 32.77 | Kilogram/ | 4241 | 0 | 138,985.40 | 1 | Müstahsil (Muhtahsil) |
| TERE YAĞ | 2017 | 27.77 | 27.77 | 27.77 | Kilogram/ | 20 | 0 | 555.40 | 1 | Satım (Satım) |
| TERE YAĞ | 2018 | 137.56 | 137.56 | 137.56 | Kilogram/Adet | 15 | 15 | 2,063.35 | 1 | Satım (Satım) |
| TERE YAĞ | 2018 | 27.77 | 27.77 | 27.77 | Kilogram/ | 30.3 | 0 | 841.43 | 1 | Satım (Satım) |
| | | | | | TOPLAM: | 4,306.30 | 15.00 | 142,445.58 | 4 | |

HAYVANSAL YAĞLAR
DİĞER YAĞ ÜRÜNLERİ
İÇ YAĞ

| Ürün Adı | Mahsül Yılı | En Az Fiyat | En Çok Fiyat | Ortalama Fiyat | Birim | Miktar | Yrd.Mktr | Tutar | İşlem Sayısı | Satış Şekli |
|---|---|---|---|---|---|---|---|---|---|---|
| İÇ YAĞ | 2018 | 3.10 | 3.50 | 3.26 | Kilogram/ | 9144 | 0 | 29,797.33 | 3 | Satım (Satım) |
| İÇ YAĞ | 2019 | 3.10 | 4.00 | 3.22 | Kilogram/ | 9812 | 0 | 31,573.51 | 11 | Satım (Satım) |
| | | | | | TOPLAM: | 18,956.00 | 0.00 | 61,370.84 | 14 | |

HAYVANSAL YAĞLAR
DİĞER YAĞ ÜRÜNLERİ
KUYRUK YAĞI

| Ürün Adı | Mahsül Yılı | En Az Fiyat | En Çok Fiyat | Ortalama Fiyat | Birim | Miktar | Yrd.Mktr | Tutar | İşlem Sayısı | Satış Şekli |
|---|---|---|---|---|---|---|---|---|---|---|
| KUYRUK YAĞI | 2018 | 47.50 | 47.50 | 47.50 | Kilogram/ | 1928.2 | 0 | 91,589.50 | 1 | Satım (Satım) |
| KUYRUK YAĞI | 2018 | 27.00 | 31.74 | 29.80 | Kilogram/ | 6342.3 | 0 | 188,996.40 | 3 | Tacirden Tacire Satış (Satım) |
| | | | | | TOPLAM: | 8,270.50 | 0.00 | 280,585.90 | 4 | |

ÇEŞİTLİ GIDA MADDELERİ
PEYNİR
BEYAZ PEYNİR

| Ürün Adı | Mahsül Yılı | En Az Fiyat | En Çok Fiyat | Ortalama Fiyat | Birim | Miktar | Yrd.Mktr | Tutar | İşlem Sayısı | Satış Şekli |
|---|---|---|---|---|---|---|---|---|---|---|
| BEYAZ PEYNİR TAM YAĞLI | 2019 | 18.70 | 18.75 | 18.73 | Kilogram/ | 187800 | 0 | 3,518,020.00 | 3 | Satım (Satım) |
| BEYAZ PEYNİR TAM YAĞLI | 2019 | 16.23 | 16.23 | 16.23 | Kilogram/ | 187800 | 0 | 3,047,994.00 | 1 | Tacirden Tacire Satış (Satım) |
| BEYAZ PEYNİR | 2015 | 8.50 | 8.90 | 8.70 | Kilogram/ | 7778 | 0 | 67,668.60 | 2 | Satım (Satım) |
| BEYAZ PEYNİR | 2019 | 14.57 | 115.00 | 17.94 | Kilogram/Adet | 475 | 30 | 8,521.14 | 2 | Satım (Satım) |
| BEYAZ PEYNİR | 2017 | 14.91 | 115.00 | 36.14 | Kilogram/Adet | 1240 | 720 | 44,813.00 | 2 | Satım (Satım) |
| BEYAZ PEYNİR | 2017 | 14.81 | 29.60 | 16.68 | Kilogram/ | 597 | 0 | 9,957.45 | 2 | Satım (Satım) |
| BEYAZ PEYNİR | 2018 | 10.89 | 62.00 | 25.73 | Kilogram/Adet | 739 | 603 | 19,011.14 | 2 | Satım (Satım) |
| BEYAZ PEYNİR | 2019 | 14.57 | 18.75 | 18.70 | Kilogram/ | 215976 | 0 | 4,038,889.00 | 4 | Satım (Satım) |
| BEYAZ PEYNİR | 2018 | 8.50 | 23.00 | 8.93 | Kilogram/ | 16620 | 0 | 148,340.40 | 14 | Satım (Satım) |
| BEYAZ PEYNİR | 2015 | 8.90 | 8.90 | 8.90 | Kilogram/ | 1636 | 0 | 14,560.40 | 1 | Tacir Satış (Satım) |

09/09/2020 13:09
Sayfa No: 12 / 35

TarihAralığı:01/01/2019-31/12/2019

| Ürün Adı | Mahsül Yılı | En Az Fiyat | En Çok Fiyat | Ortalama Fiyat | Birim | Miktar | Yrd.Mktr | Tutar | İşlem Sayısı | Satış Şekli |
|---|---|---|---|---|---|---|---|---|---|---|
| BEYAZ PEYNİR | 2018 | 8.90 | 8.90 | 8.90 | Kilogram/ | 1299 | 0 | 11,561.10 | 1 | Tacir Satış (Satım) |
| BEYAZ PEYNİR | 2015 | 8.00 | 8.00 | 8.00 | Kilogram/ | 1636 | 0 | 13,088.00 | 1 | Tacirden Tacire Satış (Satım) |
| BEYAZ PEYNİR | 2019 | 16.23 | 16.23 | 16.23 | Kilogram/ | 214200 | 0 | 3,476,466.00 | 1 | Tacirden Tacire Satış (Satım) |
| BEYAZ PEYNİR | 2018 | 7.90 | 8.90 | 8.45 | Kilogram/ | 5251 | 0 | 44,348.10 | 4 | Tacirden Tacire Satış (Satım) |
| BEYAZ PEYNİR (KREM) 20 GR. | 2019 | 0.45 | 0.45 | 0.45 | Kilogram/ | 4087000 | 0 | 1,839,150.00 | 1 | Tacir Satış (Satım) |
| BEYAZ PEYNİR (KREM) 20 GR. | 2019 | 0.39 | 0.39 | 0.39 | Kilogram/ | 4087000 | 0 | 1,593,930.00 | 1 | Tacirden Tacire Satış (Satım) |
| | | | | | TOPLAM: | 9,017,047.00 | 1,353.00 | 17,896,318.33 | 42 | |

ÇEŞİTLİ GIDA MADDELERİ
PEYNİR
KASAR PEYNİRİ

| Ürün Adı | Mahsül Yılı | En Az Fiyat | En Çok Fiyat | Ortalama Fiyat | Birim | Miktar | Yrd.Mktr | Tutar | İşlem Sayısı | Satış Şekli |
|---|---|---|---|---|---|---|---|---|---|---|
| KAŞAR PEYNİRİ | 2017 | 5.50 | 20.00 | 12.57 | Kilogram/Adet | 1760 | 601.1 | 22,120.00 | 2 | Satım (Satım) |
| KAŞAR PEYNİRİ | 2019 | 20.00 | 25.46 | 25.22 | Kilogram/ | 6674.54 | 0 | 168,299.47 | 3 | Satım (Satım) |
| KAŞAR PEYNİRİ | 2017 | 20.00 | 21.50 | 21.32 | Kilogram/ | 456 | 0 | 9,720.00 | 1 | Satım (Satım) |
| KAŞAR PEYNİRİ | 2018 | 13.80 | 21.50 | 15.07 | Kilogram/Adet | 1084 | 193.4 | 16,339.16 | 2 | Satım (Satım) |
| KAŞAR PEYNİRİ | 2018 | 13.88 | 25.47 | 17.19 | Kilogram/ | 84 | 0 | 1,444.08 | 1 | Satım (Satım) |
| KAŞAR PEYNİRİ | 2019 | 14.36 | 21.50 | 15.77 | Kilogram/Adet | 550 | 3.5 | 8,671.00 | 2 | Satım (Satım) |
| | | | | | TOPLAM: | 10,608.54 | 798.00 | 226,593.71 | 11 | |

ÇEŞİTLİ GIDA MADDELERİ
PEYNİR
DİGER PEYNİR

| Ürün Adı | Mahsül Yılı | En Az Fiyat | En Çok Fiyat | Ortalama Fiyat | Birim | Miktar | Yrd.Mktr | Tutar | İşlem Sayısı | Satış Şekli |
|---|---|---|---|---|---|---|---|---|---|---|
| PEYNİR ( TULUM ) | 2019 | 16.00 | 33.00 | 30.23 | Kilogram/ | 366340 | 0 | 11,072,918.00 | 21 | Müstahsil (Muhtahsil) |
| PEYNİR ( TULUM ) | 2018 | 18.99 | 26.12 | 19.69 | Kilogram/ | 4236 | 0 | 83,414.00 | 1 | Müstahsil (Muhtahsil) |
| PEYNİR ( TULUM ) | 2019 | 24.00 | 37.04 | 29.57 | Kilogram/ | 25175.49 | 0 | 744,398.49 | 5 | Satım (Satım) |
| PEYNİR ( TULUM ) | 2016 | 20.00 | 20.00 | 20.00 | Kilogram/ | 3250 | 0 | 65,000.00 | 1 | Satım (Satım) |
| PEYNİR ( TULUM ) | 2018 | 25.93 | 31.43 | 28.68 | Kilogram/ | 9806.5 | 0 | 281,218.12 | 4 | Satım (Satım) |
| PEYNİR ( TULUM ) | 2018 | 13.75 | 38.89 | 16.27 | Kilogram/Adet | 1200 | 265.5 | 19,522.20 | 2 | Satım (Satım) |
| PEYNİR ( TULUM ) | 2018 | 24.07 | 26.00 | 24.66 | Kilogram/ | 43000 | 0 | 1,060,220.00 | 1 | Tacirden Tacire Satış (Satım) |
| PEYNİR ( TULUM ) | 2016 | 24.07 | 32.00 | 27.30 | Kilogram/ | 5379.67 | 0 | 146,850.53 | 1 | Tacirden Tacire Satış (Satım) |
| PEYNİR (TULUM YAĞSIZ) | 2019 | 8.50 | 8.50 | 8.50 | Kilogram/ | 5750 | 0 | 48,875.00 | 1 | Müstahsil (Muhtahsil) |
| PEYNİR (TULUM YAĞSIZ) | 2018 | 8.50 | 8.50 | 8.50 | Kilogram/ | 500 | 0 | 4,250.00 | 1 | Müstahsil (Muhtahsil) |
| PEYNİR ( ÇÖKELEK ) | 2019 | 3.00 | 5.00 | 4.26 | Kilogram/ | 119210 | 0 | 508,400.00 | 11 | Müstahsil (Muhtahsil) |
| PEYNİR ( KELLE ) | 2018 | 10.00 | 10.00 | 10.00 | Kilogram/ | 2200 | 0 | 22,000.00 | 1 | Müstahsil (Muhtahsil) |

# 2019 BÜLTEN

09/09/2020 13:09
Sayfa No: 13 / 35

TarihAralığı:01/01/2019-31/12/2019

| Ürün Adı | Mahsül Yılı | En Az Fiyat | En Çok Fiyat | Ortalama Fiyat | Birim | Miktar | Yrd.Mktr | Tutar | İşlem Sayısı | Satış Şekli |
|---|---|---|---|---|---|---|---|---|---|---|
| PEYNİR (KÖY) | 2018 | 14.25 | 14.25 | 14.25 | Kilogram/ | 16910 | 0 | 240,967.50 | 1 | Alım (Alım) |
| PEYNİR (KÖY) | 2019 | 14.25 | 15.88 | 14.81 | Kilogram/ | 50569 | 0 | 748,972.50 | 2 | Alım (Alım) |
| PEYNİR (KÖY) | 2019 | 9.00 | 21.70 | 15.05 | Kilogram/ | 570957.3 | 0 | 8,593,074.50 | 202 | Müstahsil (Muhtahsil) |
| PEYNİR (KÖY) | 2018 | 10.00 | 14.00 | 13.17 | Kilogram/ | 3100 | 0 | 40,820.00 | 3 | Müstahsil (Muhtahsil) |
| PEYNİR (KÖY) | 219 | 10.00 | 10.00 | 10.00 | Kilogram/ | 2000 | 0 | 20,000.00 | 1 | Müstahsil (Muhtahsil) |
| PEYNİR (KÖY) | 2019 | 10.00 | 10.00 | 10.00 | Kilogram/ | 160 | 0 | 1,600.00 | 1 | Müstahsil Tacir Satış (Muhtahsil) |
| PEYNİR (KÖY YAĞSIZ) | 2019 | 17.50 | 17.50 | 17.50 | Kilogram/ | 1600 | 0 | 28,000.00 | 1 | Müstahsil (Muhtahsil) |
| | | | | | TOPLAM: | 1,231,343.96 | 265.50 | 23,730,500.84 | 261 | |

ÇEŞİTLİ GIDA MADDELERİ
ET
ET BÜYÜKBAŞ

| Ürün Adı | Mahsül Yılı | En Az Fiyat | En Çok Fiyat | Ortalama Fiyat | Birim | Miktar | Yrd.Mktr | Tutar | İşlem Sayısı | Satış Şekli |
|---|---|---|---|---|---|---|---|---|---|---|
| ET ( KARKAS ) | 2019 | 28.22 | 31.40 | 30.30 | Kilogram/ | 155940.7 | 0 | 4,725,298.53 | 3 | Alım (Alım) |
| ET ( KARKAS ) | 2016 | 29.70 | 29.70 | 29.70 | Kilogram/ | 11982.5 | 0 | 355,880.25 | 1 | Alım (Alım) |
| ET ( KARKAS ) | 2019 | 38.00 | 38.00 | 38.00 | Kilogram/ | 114 | 0 | 4,332.00 | 1 | Fiyat Farkı (Satım) |
| ET ( KARKAS ) | 2019 | 6.38 | 6,030.00 | 29.99 | Kilogram/ | 1101597.72 | 0 | 33,042,365.37 | 33 | Müstahsil (Muhtahsil) |
| ET ( KARKAS ) | 2018 | 9.00 | 30.50 | 25.83 | Kilogram/ | 9581.8 | 0 | 247,487.00 | 8 | Müstahsil (Muhtahsil) |
| ET ( KARKAS ) | 2019 | 9.00 | 94.00 | 29.92 | Kilogram/ | 1974485.52 | 0 | 59,075,225.10 | 411 | Satım (Satım) |
| ET ( KARKAS ) | 2017 | 22.00 | 38.00 | 30.68 | Kilogram/ | 59996.2 | 0 | 1,840,904.16 | 13 | Satım (Satım) |
| ET ( KARKAS ) | 2010 | 21.78 | 21.79 | 21.78 | Kilogram/ | 2248 | 0 | 48,972.05 | 2 | Satım (Satım) |
| ET ( KARKAS ) | 2018 | 28.65 | 52.00 | 31.76 | Kilogram/ | 162454.2 | 0 | 5,159,868.79 | 34 | Satım (Satım) |
| ET ( KARKAS ) | 2016 | 19.65 | 52.00 | 30.41 | Kilogram/ | 112635.3 | 0 | 3,425,058.85 | 49 | Satım (Satım) |
| ET ( KARKAS ) | 2015 | 30.23 | 33.50 | 31.44 | Kilogram/ | 38552 | 0 | 1,212,141.25 | 4 | Satım (Satım) |
| ET ( KARKAS ) | 2017 | 8.00 | 33.20 | 23.00 | Kilogram/ | 3933.4 | 0 | 90,480.99 | 3 | Tacir Satış (Satım) |
| ET ( KARKAS ) | 2018 | 29.80 | 29.80 | 29.80 | Kilogram/ | 11408.4 | 0 | 339,970.32 | 1 | Tacir Satış (Satım) |
| ET ( KARKAS ) | 2019 | 27.90 | 38.00 | 32.45 | Kilogram/ | 626 | 0 | 20,313.60 | 2 | Tacir Satış (Satım) |
| ET ( KARKAS ) | 2018 | 15.30 | 33.20 | 28.89 | Kilogram/ | 226818.71 | 0 | 6,553,210.57 | 25 | Tacirden Tacire Satış (Satım) |
| ET ( KARKAS ) | 2017 | 8.00 | 33.30 | 30.35 | Kilogram/ | 123074.8 | 0 | 3,735,518.58 | 25 | Tacirden Tacire Satış (Satım) |
| ET ( KARKAS ) | 2016 | 28.00 | 33.20 | 29.75 | Kilogram/ | 94715.97 | 0 | 2,817,500.75 | 35 | Tacirden Tacire Satış (Satım) |
| ET ( KARKAS ) | 2015 | 30.00 | 30.00 | 30.00 | Kilogram/ | 3173 | 0 | 95,190.00 | 1 | Tacirden Tacire Satış (Satım) |
| ET ( KARKAS ) | 2019 | 23.40 | 31.30 | 29.04 | Kilogram/ | 904765.21 | 0 | 26,276,172.35 | 36 | Tacirden Tacire Satış (Satım) |
| ET ( KARKAS ) | 2019 | 35.97 | 35.97 | 35.97 | Kilogram/ | 26 | 0 | 935.22 | 1 | |
| ET ( KARKAS ) | 2018 | 31.20 | 31.20 | 31.20 | Kilogram/ | 321 | 0 | 10,015.20 | 1 | |
| SAKATAT | 2019 | 1.28 | 1.70 | 1.56 | Kilogram/ | 32328 | 0 | 50,390.52 | 2 | Satım (Satım) |
| ET ( HASARLI ) | 2018 | 6.52 | 12.00 | 8.43 | Kilogram/ | 3924.4 | 0 | 33,087.81 | 4 | Müstahsil (Muhtahsil) |

09/09/2020 13:09
Sayfa No: 14 / 35

TarihAralığı:01/01/2019-31/12/2019

| Ürün Adı | Mahsül Yılı | En Az Fiyat | En Çok Fiyat | Ortalama Fiyat | Birim | Miktar | Yrd.Mktr | Tutar | İşlem Sayısı | Satış Şekli |
|---|---|---|---|---|---|---|---|---|---|---|
| ET ( HASARLI ) | | 6.53 | 6.53 | 6.53 | Kilogram/ | 162.8 | 0 | 1,063.08 | 1 | Müstahsil (Muhtahsil) |
| ET ( HASARLI ) | 2019 | 6.53 | 19.00 | 9.36 | Kilogram/ | 66121 | 0 | 618,878.20 | 43 | Müstahsil (Muhtahsil) |
| ET ( HASARLI ) | 2018 | 8.00 | 8.50 | 8.15 | Kilogram/ | 1096.8 | 0 | 8,944.30 | 1 | Tacirden Tacire Satış (Satım) |
| ET ( DANA SAKATATSIZ ) | 2018 | 29.00 | 29.00 | 29.00 | Kilogram/ | 2323.6 | 0 | 67,384.40 | 1 | Satım (Satım) |
| ET ( DANA SAKATATSIZ ) | 2016 | 28.00 | 28.00 | 28.00 | Kilogram/ | 1925 | 0 | 53,900.00 | 4 | Tacirden Tacire Satış (Satım) |
| ET ( DANA SAKATATSIZ ) | 2017 | 28.00 | 28.00 | 28.00 | Kilogram/ | 1405 | 0 | 39,340.00 | 3 | Tacirden Tacire Satış (Satım) |
| ET ( DANA BONFİLE ) | 2019 | 69.00 | 69.00 | 69.00 | Kilogram/ | 2248 | 0 | 155,112.00 | 3 | Satım (Satım) |
| ET ( DANA BUT ) | 2019 | 38.00 | 38.00 | 38.00 | Kilogram/ | 1052 | 0 | 39,976.00 | 5 | Satım (Satım) |
| ET ( DANA PİRZOLA ) | 2019 | 49.95 | 49.95 | 49.95 | Kilogram/ | 10 | 0 | 499.50 | 1 | Birlik, Kooperatif ve Ortak içi Satım |
| ET ( DANA PİRZOLA ) | 2019 | 49.95 | 54.00 | 52.15 | Kilogram/ | 269 | 0 | 14,027.85 | 6 | Satım (Satım) |
| ET ( DANA BİFTEK ) | 2019 | 35.97 | 35.97 | 35.97 | Kilogram/ | 29 | 0 | 1,043.13 | 1 | Birlik, Kooperatif ve Ortak içi Satım |
| ET ( DANA BİFTEK ) | 2019 | 35.97 | 39.00 | 37.95 | Kilogram/ | 458 | 0 | 17,383.26 | 5 | Satım (Satım) |
| ET ( DANA KIYMA ) | 2019 | 28.65 | 28.65 | 28.65 | Kilogram/ | 20 | 0 | 573.00 | 1 | Birlik, Kooperatif ve Ortak içi Satım |
| ET ( DANA KIYMA ) | 2018 | 38.00 | 38.00 | 38.00 | Kilogram/ | 2309 | 0 | 87,742.00 | 3 | Satım (Satım) |
| ET ( DANA KIYMA ) | 2019 | 28.65 | 45.00 | 37.97 | Kilogram/ | 86644 | 0 | 3,289,452.75 | 115 | Satım (Satım) |
| ET ( SIĞIR ) | 2019 | 31.43 | 49.95 | 35.13 | Kilogram/ | 50 | 0 | 1,756.70 | 1 | Birlik, Kooperatif ve Ortak içi Satım |
| ET ( SIĞIR ) | 2019 | 18.30 | 26.50 | 25.02 | Kilogram/ | 9991 | 0 | 249,941.75 | 4 | Müstahsil (Muhtahsil) |
| ET ( SIĞIR ) | 2017 | 33.50 | 39.00 | 36.92 | Kilogram/ | 2039 | 0 | 75,278.50 | 3 | Satım (Satım) |
| ET ( SIĞIR ) | 2019 | 29.25 | 29.25 | 29.25 | Kilogram/ | 1617 | 0 | 47,297.25 | 1 | Satım (Satım) |
| ET ( SIĞIR ) | 2018 | 28.70 | 34.90 | 31.35 | Kilogram/ | 3717.9 | 0 | 116,559.31 | 3 | Satım (Satım) |
| ET ( SIĞIR ) | 2016 | 31.50 | 31.50 | 31.50 | Kilogram/ | 328 | 0 | 10,332.00 | 1 | Satım (Satım) |
| ET ( SIĞIR ) | 2016 | 15.80 | 31.30 | 26.20 | Kilogram/ | 1120 | 0 | 29,344.30 | 4 | Tacirden Tacire Satış (Satım) |
| ET ( SIĞIR ) | 2018 | 27.70 | 32.30 | 28.68 | Kilogram/ | 37347.6 | 0 | 1,071,262.40 | 5 | Tacirden Tacire Satış (Satım) |
| ET ( SIĞIR ) | 2019 | 30.00 | 30.00 | 30.00 | Kilogram/ | 756 | 0 | 22,680.00 | 1 | Tacirden Tacire Satış (Satım) |
| ET KARKAS ( SIĞIR ) | 2019 | 15.00 | 25.00 | 21.23 | Kilogram/ | 453 | 0 | 9,615.00 | 2 | Müstahsil (Muhtahsil) |
| ET KARKAS ( SIĞIR ) | 2019 | 23.00 | 38.00 | 29.98 | Kilogram/ | 25663 | 0 | 769,385.20 | 6 | Satım (Satım) |
| ET KARKAS ( TOSUN ) | 2019 | 32.50 | 32.50 | 32.50 | Kilogram/ | 350 | 0 | 11,375.00 | 1 | Müstahsil (Muhtahsil) |
| SIĞIR İÇ YAĞI | 2019 | 3.10 | 4.00 | 3.38 | Kilogram/ | 53126 | 0 | 179,779.59 | 54 | Satım (Satım) |
| BÖBREK YAĞI | 2019 | 3.10 | 4.00 | 3.34 | Kilogram/ | 32682 | 0 | 109,267.66 | 51 | Satım (Satım) |
| ET (KARKAS) - II | 2019 | 11.00 | 13.00 | 11.45 | Kilogram/ | 343.8 | 0 | 3,935.40 | 2 | Müstahsil (Muhtahsil) |
| ET (KARKAS) - II | 2018 | 8.00 | 29.00 | 26.43 | Kilogram/ | 67503.8 | 0 | 1,783,970.25 | 6 | Müstahsil (Muhtahsil) |
| ET (KARKAS) - II | 2016 | 38.00 | 38.00 | 38.00 | Kilogram/ | 927 | 0 | 35,226.00 | 1 | Satım (Satım) |
| ET (KARKAS) - II | 2019 | 31.43 | 38.00 | 37.91 | Kilogram/ | 3838 | 0 | 145,498.56 | 4 | Satım (Satım) |

# 2019 BÜLTEN

09/09/2020 13:09
Tarih Aralığı: 01/01/2019-31/12/2019 Sayfa No: 15 / 35

| Ürün Adı | Mahsül Yılı | En Az Fiyat | En Çok Fiyat | Ortalama Fiyat | Birim | Miktar | Yrd.Mktr | Tutar | İşlem Sayısı | Satış Şekli |
|---|---|---|---|---|---|---|---|---|---|---|
| ET SIĞIR (KEMİKSİZ) | 2019 | 31.43 | 54.00 | 51.46 | Kilogram/ | 76547 | 0 | 3,939,186.68 | 128 | Satım (Satım) |
| ET ( DÜVE ) | 2019 | 20.00 | 20.00 | 20.00 | Kilogram/ | 136 | 0 | 2,720.00 | 1 | Müstahsil (Muhtahsil) |
| | | | | | TOPLAM: | 5,519,312.13 | 0.00 | 162,170,050.28 | 1,167 | |

ÇEŞİTLİ GIDA MADDELERİ
ET
ET KÜÇÜKBAŞ

| Ürün Adı | Mahsül Yılı | En Az Fiyat | En Çok Fiyat | Ortalama Fiyat | Birim | Miktar | Yrd.Mktr | Tutar | İşlem Sayısı | Satış Şekli |
|---|---|---|---|---|---|---|---|---|---|---|
| ET ( KOYUN ERKEK ) | 2019 | 11.00 | 33.00 | 32.37 | Kilogram/ | 27959 | 0 | 904,958.19 | 85 | Satım (Satım) |
| ET ( OT KUZUSU ) | 2019 | 36.50 | 41.00 | 38.63 | Kilogram/ | 6079 | 0 | 234,840.00 | 9 | Müstahsil (Muhtahsil) |
| ET ( OT KUZUSU ) | 2018 | 36.50 | 37.50 | 36.86 | Kilogram/ | 1111 | 0 | 40,946.50 | 1 | Müstahsil (Muhtahsil) |
| ET ( OT KUZUSU ) | 2018 | 41.00 | 41.00 | 41.00 | Kilogram/ | 19.6 | 0 | 803.60 | 1 | Satım (Satım) |
| ET ( OT KUZUSU ) | 2016 | 41.33 | 43.50 | 43.16 | Kilogram/ | 7401.8 | 0 | 319,474.44 | 1 | Satım (Satım) |
| ET ( OT KUZUSU ) | 2019 | 39.00 | 41.00 | 39.85 | Kilogram/ | 3050 | 0 | 121,539.00 | 11 | Satım (Satım) |
| ET ( OT KUZUSU ) | 2017 | 40.50 | 40.50 | 40.50 | Kilogram/ | 4378.4 | 0 | 177,325.20 | 1 | Satım (Satım) |
| ET ( OT KUZUSU ) | 2018 | 37.00 | 37.00 | 37.00 | Kilogram/ | 189 | 0 | 6,993.00 | 1 | Tacir Satış (Satım) |
| ET ( OT KUZUSU ) | 2017 | 38.50 | 38.50 | 38.50 | Kilogram/ | 5676 | 0 | 218,526.00 | 1 | Tacirden Tacire Satış (Satım) |
| ET ( OT KUZUSU ) | 2018 | 36.00 | 43.00 | 40.96 | Kilogram/ | 26102 | 0 | 1,069,016.38 | 10 | Tacirden Tacire Satış (Satım) |
| ET ( OT KUZUSU ) | 2019 | 37.00 | 39.00 | 37.17 | Kilogram/ | 2606 | 0 | 96,872.00 | 7 | Tacirden Tacire Satış (Satım) |
| | | | | | TOPLAM: | 84,571.80 | 0.00 | 3,191,294.31 | 128 | |

ÇEŞİTLİ GIDA MADDELERİ
ET
ET KÜMES

| Ürün Adı | Mahsül Yılı | En Az Fiyat | En Çok Fiyat | Ortalama Fiyat | Birim | Miktar | Yrd.Mktr | Tutar | İşlem Sayısı | Satış Şekli |
|---|---|---|---|---|---|---|---|---|---|---|
| TAVUK- PİLİÇ ETİ | 2019 | 8.52 | 18.00 | 11.19 | Kilogram/ | 48062.7 | 0 | 537,695.74 | 6 | Alım (Alım) |
| TAVUK- PİLİÇ ETİ | 2019 | 13.00 | 13.00 | 13.00 | Kilogram/ | 296 | 0 | 3,848.00 | 1 | Fiyat Farkı (Satım) |
| TAVUK- PİLİÇ ETİ | 2019 | 6.45 | 38.00 | 11.99 | Kilogram/ | 297405.29 | 0 | 3,566,394.06 | 231 | Satım (Satım) |
| TAVUK- PİLİÇ ETİ | 2018 | 13.00 | 15.00 | 14.13 | Kilogram/ | 1195 | 0 | 16,887.00 | 2 | Satım (Satım) |
| TAVUK- PİLİÇ ETİ | 2019 | 6.45 | 13.00 | 8.72 | Kilogram/ | 8793 | 0 | 76,706.10 | 3 | Tacir Satış (Satım) |
| TAVUK- PİLİÇ ETİ | 2018 | 10.90 | 10.90 | 10.90 | Kilogram/ | 1413 | 0 | 15,401.70 | 1 | Tacir Satış (Satım) |
| TAVUK- PİLİÇ ETİ | 2019 | 7.14 | 9.68 | 8.25 | Kilogram/ | 12213.85 | 0 | 100,757.00 | 2 | Tacirden Tacire Satış (Alım) |
| TAVUK- PİLİÇ ETİ | 2019 | 8.60 | 8.60 | 8.60 | Kilogram/ | 7700 | 0 | 66,220.00 | 1 | Tacirden Tacire Satış (Satım) |
| TAVUK- PİLİÇ BUT | 2019 | 8.60 | 8.60 | 8.60 | Kilogram/ | 2742 | 0 | 23,581.20 | 1 | Satım (Satım) |
| | | | | | TOPLAM: | 379,820.84 | 0.00 | 4,407,490.80 | 248 | |

09/09/2020 13:09
Tarih Aralığı: 01/01/2019-31/12/2019 Sayfa No: 16 / 35

ÇEŞİTLİ GIDA MADDELERİ
ET
KAVURMA

| Ürün Adı | Mahsül Yılı | En Az Fiyat | En Çok Fiyat | Ortalama Fiyat | Birim | Miktar | Yrd.Mktr | Tutar | İşlem Sayısı | Satış Şekli |
|---|---|---|---|---|---|---|---|---|---|---|
| KAVURMA | 2019 | 52.03 | 73.00 | 64.92 | Kilogram/ | 1690 | 0 | 109,713.10 | 11 | Satım (Satım) |
| | | | | | TOPLAM: | 1,690.00 | 0.00 | 109,713.10 | 11 | |

ÇEŞİTLİ GIDA MADDELERİ
BAL
BAL

| Ürün Adı | Mahsül Yılı | En Az Fiyat | En Çok Fiyat | Ortalama Fiyat | Birim | Miktar | Yrd.Mktr | Tutar | İşlem Sayısı | Satış Şekli |
|---|---|---|---|---|---|---|---|---|---|---|
| PETEKLİ BAL | 2019 | 20.00 | 20.00 | 20.00 | Kilogram/ | 5101 | 0 | 102,020.00 | 1 | İhracat (İthalat) |
| PETEKLİ BAL | 2018 | 20.00 | 20.00 | 20.00 | Kilogram/ | 1200 | 0 | 24,000.00 | 1 | Müstahsil (Muhtahsil) |
| PETEKLİ BAL | 2019 | 16.00 | 90.00 | 18.31 | Kilogram/ | 22672.27 | 0 | 415,199.92 | 6 | Müstahsil (Muhtahsil) |
| PETEK BAL MUMU | 2019 | 31.73 | 31.73 | 31.73 | Kilogram/ | 9000 | 0 | 285,581.97 | 1 | İhracat (İthalat) |
| PETEK BAL MUMU | 2019 | 31.50 | 31.50 | 31.50 | Kilogram/ | 9000 | 0 | 283,500.00 | 1 | Müstahsil (Muhtahsil) |
| SÜZME BAL | 2019 | 15.00 | 15.00 | 15.00 | Kilogram/ | 162 | 0 | 2,430.00 | 1 | İhracat (İthalat) |
| SÜZME BAL | 2018 | 10.00 | 40.00 | 10.25 | Kilogram/ | 34884 | 0 | 357,660.00 | 6 | Müstahsil (Muhtahsil) |
| SÜZME BAL | 2019 | 10.00 | 20.00 | 11.56 | Kilogram/ | 578769 | 0 | 6,692,321.00 | 19 | Müstahsil (Muhtahsil) |
| SÜZME BAL | 2019 | 13.15 | 13.15 | 13.15 | Kilogram/ | 23517 | 0 | 309,201.52 | 1 | Satım (Satım) |
| SÜZME BAL(TENEKE) | 2019 | 344.74 | 405.92 | 371.68 | Kilogram/ | 26837.05 | 0 | 9,974,924.19 | 2 | Satım (Satım) |
| | | | | | TOPLAM: | 711,142.32 | 0.00 | 18,446,838.60 | 39 | |

ÇEŞİTLİ GIDA MADDELERİ
PASTIRMA
PASTIRMA

| Ürün Adı | Mahsül Yılı | En Az Fiyat | En Çok Fiyat | Ortalama Fiyat | Birim | Miktar | Yrd.Mktr | Tutar | İşlem Sayısı | Satış Şekli |
|---|---|---|---|---|---|---|---|---|---|---|
| PASTIRMA | 2019 | 72.50 | 72.50 | 72.50 | Kilogram/ | 32 | 0 | 2,320.00 | 1 | Satım (Satım) |
| | | | | | TOPLAM: | 32.00 | 0.00 | 2,320.00 | 1 | |

ÇEŞİTLİ GIDA MADDELERİ
SALAM
SALAM

| Ürün Adı | Mahsül Yılı | En Az Fiyat | En Çok Fiyat | Ortalama Fiyat | Birim | Miktar | Yrd.Mktr | Tutar | İşlem Sayısı | Satış Şekli |
|---|---|---|---|---|---|---|---|---|---|---|
| SALAM | 2019 | 26.20 | 46.00 | 44.69 | Kilogram/ | 505 | 0 | 22,566.70 | 10 | Satım (Satım) |
| | | | | | TOPLAM: | 505.00 | 0.00 | 22,566.70 | 10 | |

# 2019 BÜLTEN

09/09/2020 13:09
TarihAralığı:01/01/2019-31/12/2019
Sayfa No: 17 / 35

ÇEŞİTLİ GIDA MADDELERİ
SUCUK
SUCUK

| Ürün Adı | Mahsül Yılı | En Az Fiyat | En Çok Fiyat | Ortalama Fiyat | Birim | Miktar | Yrd.Mktr | Tutar | İşlem Sayısı | Satış Şekli |
|---|---|---|---|---|---|---|---|---|---|---|
| SUCUK | 2019 | 32.03 | 53.00 | 49.10 | Kilogram/ | 1096 | 0 | 53,809.41 | 12 | Satım (Satım) |
| | | | | | TOPLAM: | 1,096.00 | 0.00 | 53,809.41 | 12 | |

ÇEŞİTLİ GIDA MADDELERİ
SOSİS
SOSİS

| Ürün Adı | Mahsül Yılı | En Az Fiyat | En Çok Fiyat | Ortalama Fiyat | Birim | Miktar | Yrd.Mktr | Tutar | İşlem Sayısı | Satış Şekli |
|---|---|---|---|---|---|---|---|---|---|---|
| SOSİS | 2019 | 47.00 | 47.00 | 47.00 | Kilogram/ | 864 | 0 | 40,608.00 | 7 | Satım (Satım) |
| | | | | | TOPLAM: | 864.00 | 0.00 | 40,608.00 | 7 | |

ÇEŞİTLİ GIDA MADDELERİ
SAKADAT
SAKADAT

| Ürün Adı | Mahsül Yılı | En Az Fiyat | En Çok Fiyat | Ortalama Fiyat | Birim | Miktar | Yrd.Mktr | Tutar | İşlem Sayısı | Satış Şekli |
|---|---|---|---|---|---|---|---|---|---|---|
| SAKADAT(BÜYÜKBAŞ) | 2019 | 0.90 | 3.50 | 1.21 | Kilogram/ | 2265139.92 | 0 | 2,749,378.06 | 54 | Satım (Satım) |
| | | | | | TOPLAM: | 2,265,139.92 | 0.00 | 2,749,378.06 | 54 | |

ÇEŞİTLİ GIDA MADDELERİ
SÜT ÜRÜNLERİ
İNEK SÜTÜ

| Ürün Adı | Mahsül Yılı | En Az Fiyat | En Çok Fiyat | Ortalama Fiyat | Birim | Miktar | Yrd.Mktr | Tutar | İşlem Sayısı | Satış Şekli |
|---|---|---|---|---|---|---|---|---|---|---|
| İNEK SÜTÜ | 2018 | 1.30 | 1.70 | 1.33 | Litre/ | 273043.5 | 0 | 362,906.25 | 4 | Müstahsil (Muhtahsil) |
| İNEK SÜTÜ | 2019 | 1.00 | 2.30 | 1.40 | Litre/ | 8603260 | 0 | 12,079,266.07 | 81 | Müstahsil (Muhtahsil) |
| İNEK SÜTÜ | 2019 | 1.30 | 1.62 | 1.37 | Litre/Litre | 552467.5 | 1103 | 754,294.73 | 4 | Müstahsil (Muhtahsil) |
| İNEK SÜTÜ | 2018 | 1.70 | 1.90 | 1.79 | Litre/ | 82175 | 0 | 146,727.80 | 3 | Satım (Satım) |
| İNEK SÜTÜ | 2019 | 1.70 | 2.30 | 1.90 | Litre/ | 146329 | 0 | 277,690.90 | 5 | Satım (Satım) |
| İNEK SÜTÜ | 2019 | 1.70 | 1.70 | 1.70 | Litre/ | 31315 | 0 | 53,236.00 | 1 | Tacirden Tacire Satış (Satım) |
| İNEK SÜTÜ | 2018 | 1.70 | 1.90 | 1.74 | Litre/ | 97417 | 0 | 169,826.50 | 3 | Tacirden Tacire Satış (Satım) |
| | | | | | TOPLAM: | 9,786,007.00 | 1,103.00 | 13,843,948.25 | 101 | |

ÇEŞİTLİ GIDA MADDELERİ
SÜT ÜRÜNLERİ
KOYUN SÜTÜ

09/09/2020 13:09
TarihAralığı:01/01/2019-31/12/2019
Sayfa No: 18 / 35

| Ürün Adı | Mahsül Yılı | En Az Fiyat | En Çok Fiyat | Ortalama Fiyat | Birim | Miktar | Yrd.Mktr | Tutar | İşlem Sayısı | Satış Şekli |
|---|---|---|---|---|---|---|---|---|---|---|
| KOYUN SÜTÜ | 2019 | 1.20 | 1.20 | 1.20 | Litre/Litre | 78277 | 25 | 93,932.40 | 1 | Müstahsil (Muhtahsil) |
| KOYUN SÜTÜ | 2019 | 1.19 | 2.50 | 1.75 | Litre/ | 1674488.78 | 0 | 2,928,366.06 | 13 | Müstahsil (Muhtahsil) |
| | | | | | TOPLAM: | 1,752,765.78 | 25.00 | 3,022,298.46 | 14 | |

ÇEŞİTLİ GIDA MADDELERİ
SÜT ÜRÜNLERİ
KEÇİ SÜTÜ

| Ürün Adı | Mahsül Yılı | En Az Fiyat | En Çok Fiyat | Ortalama Fiyat | Birim | Miktar | Yrd.Mktr | Tutar | İşlem Sayısı | Satış Şekli |
|---|---|---|---|---|---|---|---|---|---|---|
| KEÇİ SÜTÜ | 2019 | 1.70 | 1.80 | 1.80 | Litre/ | 487898 | 0 | 877,954.90 | 6 | Müstahsil (Muhtahsil) |
| | | | | | TOPLAM: | 487,898.00 | 0.00 | 877,954.90 | 6 | |

ÇEŞİTLİ GIDA MADDELERİ
SÜT ÜRÜNLERİ
DİĞER SÜTLER

| Ürün Adı | Mahsül Yılı | En Az Fiyat | En Çok Fiyat | Ortalama Fiyat | Birim | Miktar | Yrd.Mktr | Tutar | İşlem Sayısı | Satış Şekli |
|---|---|---|---|---|---|---|---|---|---|---|
| MANDA SÜTÜ | 2019 | 1.80 | 1.80 | 1.80 | Litre/ | 380 | 0 | 684.00 | 1 | Müstahsil (Muhtahsil) |
| | | | | | TOPLAM: | 380.00 | 0.00 | 684.00 | 1 | |

ÇEŞİTLİ GIDA MADDELERİ
YUMURTA
YUMURTA

| Ürün Adı | Mahsül Yılı | En Az Fiyat | En Çok Fiyat | Ortalama Fiyat | Birim | Miktar | Yrd.Mktr | Tutar | İşlem Sayısı | Satış Şekli |
|---|---|---|---|---|---|---|---|---|---|---|
| YUMURTA | 2018 | 0.39 | 0.39 | 0.39 | Adet/ | 12500 | 0 | 4,875.00 | 1 | Alım (Alım) |
| YUMURTA | 2018 | 0.30 | 0.40 | 0.30 | Adet/ | 51710 | 0 | 15,584.00 | 2 | Satım (Satım) |
| YUMURTA | 2019 | 0.30 | 0.30 | 0.30 | Adet/Adet | 4662080 | 8647 | 1,398,264.70 | 2 | Satım (Satım) |
| YUMURTA | 2019 | 0.25 | 30.00 | 0.30 | Adet/ | 45987605.09 | 0 | 13,962,373.54 | 19 | Satım (Satım) |
| YUMURTA | 2018 | 0.42 | 0.42 | 0.42 | Adet/ | 40000 | 0 | 16,760.00 | 1 | Tacir Satış (Satım) |
| YUMURTA | 2019 | 0.42 | 0.42 | 0.42 | Adet/ | 90000 | 0 | 37,710.00 | 1 | Tacir Satış (Satım) |
| YUMURTA | 2019 | 0.29 | 0.29 | 0.29 | Adet/ | 201600 | 0 | 58,151.26 | 1 | Tacirden Tacire Satış (Alım) |
| YUMURTA | 2018 | 0.42 | 0.42 | 0.42 | Adet/ | 85000 | 0 | 35,615.00 | 1 | Tacirden Tacire Satış (Satım) |
| YUMURTA | 2019 | 0.30 | 0.30 | 0.30 | Adet/ | 1761 | 0 | 528.25 | 2 | Tacirden Tacire Satış (Satım) |
| | | | | | TOPLAM: | 51,132,256.09 | 8,647.00 | 15,529,861.75 | 30 | |

ÇEŞİTLİ GIDA MADDELERİ
PATATES
PATATES

# 2019 BÜLTEN

09/09/2020 13:09
Tarih Aralığı: 01/01/2019-31/12/2019 Sayfa No: 19 / 35

| Ürün Adı | Mahsül Yılı | En Az Fiyat | En Çok Fiyat | Ortalama Fiyat | Birim | Miktar | Yrd.Mktr | Tutar | İşlem Sayısı | Satış Şekli |
|---|---|---|---|---|---|---|---|---|---|---|
| PATATES | 2019 | 0.87 | 0.87 | 0.87 | Kilogram/ | 25205 | 0 | 21,852.73 | 1 | Müstahsil (Muhtahsil) |
| | | | | | TOPLAM: | 25,205.00 | 0.00 | 21,852.73 | 1 | |

ÇEŞİTLİ GIDA MADDELERİ
ZEYTİN ÇEŞİTLERİ
ZEYTİN

| Ürün Adı | Mahsül Yılı | En Az Fiyat | En Çok Fiyat | Ortalama Fiyat | Birim | Miktar | Yrd.Mktr | Tutar | İşlem Sayısı | Satış Şekli |
|---|---|---|---|---|---|---|---|---|---|---|
| ZEYTİN SİYAH SALAMUR | 2019 | 4.75 | 6.75 | 5.84 | Kilogram/ | 5800 | 0 | 33,875.00 | 1 | Müstahsil (Muhtahsil) |
| ZEYTİN SİYAH SALAMUR | 2019 | 10.22 | 10.22 | 10.22 | Kilogram/ | 1250 | 0 | 12,775.00 | 1 | Satım (Satım) |
| ZEYTİN YEŞİL HUSUSİ | 2019 | 12.22 | 12.22 | 12.22 | Kilogram/ | 1250 | 0 | 15,275.00 | 1 | Satım (Satım) |
| | | | | | TOPLAM: | 8,300.00 | 0.00 | 61,925.00 | 3 | |

ÇEŞİTLİ GIDA MADDELERİ
KABAK ÇEŞİTLERİ
KABAK

| Ürün Adı | Mahsül Yılı | En Az Fiyat | En Çok Fiyat | Ortalama Fiyat | Birim | Miktar | Yrd.Mktr | Tutar | İşlem Sayısı | Satış Şekli |
|---|---|---|---|---|---|---|---|---|---|---|
| KABAK | 2019 | 0.71 | 1.73 | 1.17 | Kilogram/ | 3628.4 | 0 | 4,242.79 | 3 | Müstahsil (Muhtahsil) |
| | | | | | TOPLAM: | 3,628.40 | 0.00 | 4,242.79 | 3 | |

ÇEŞİTLİ GIDA MADDELERİ
PEKMEZ- AĞDA ÇEŞİTLERİ
PEKMEZ- AĞDA

| Ürün Adı | Mahsül Yılı | En Az Fiyat | En Çok Fiyat | Ortalama Fiyat | Birim | Miktar | Yrd.Mktr | Tutar | İşlem Sayısı | Satış Şekli |
|---|---|---|---|---|---|---|---|---|---|---|
| PEKMEZ- DUT | 2019 | 11.50 | 11.50 | 11.50 | Kilogram/ | 2000 | 0 | 23,000.00 | 1 | Müstahsil (Muhtahsil) |
| | | | | | TOPLAM: | 2,000.00 | 0.00 | 23,000.00 | 1 | |

KURU MEYVELER
BADEM
BADEM

| Ürün Adı | Mahsül Yılı | En Az Fiyat | En Çok Fiyat | Ortalama Fiyat | Birim | Miktar | Yrd.Mktr | Tutar | İşlem Sayısı | Satış Şekli |
|---|---|---|---|---|---|---|---|---|---|---|
| BADEM KABUKLU | 2018 | 9.80 | 9.80 | 9.80 | Kilogram/ | 15000 | 0 | 147,000.00 | 2 | Müstahsil (Muhtahsil) |
| | | | | | TOPLAM: | 15,000.00 | 0.00 | 147,000.00 | 2 | |

KURU MEYVELER
CEVİZ
CEVİZ

09/09/2020 13:09
Tarih Aralığı: 01/01/2019-31/12/2019 Sayfa No: 20 / 35

| Ürün Adı | Mahsül Yılı | En Az Fiyat | En Çok Fiyat | Ortalama Fiyat | Birim | Miktar | Yrd.Mktr | Tutar | İşlem Sayısı | Satış Şekli |
|---|---|---|---|---|---|---|---|---|---|---|
| CEVİZ KABUKLU | 2018 | 9.90 | 9.90 | 9.90 | Kilogram/ | 10000 | 0 | 99,000.00 | 1 | Müstahsil (Muhtahsil) |
| | | | | | TOPLAM: | 10,000.00 | 0.00 | 99,000.00 | 1 | |

KURU MEYVELER
KAYISI KURU
KAYISI KURU

| Ürün Adı | Mahsül Yılı | En Az Fiyat | En Çok Fiyat | Ortalama Fiyat | Birim | Miktar | Yrd.Mktr | Tutar | İşlem Sayısı | Satış Şekli |
|---|---|---|---|---|---|---|---|---|---|---|
| KAYISI KURU STANDART | 2018 | 6.70 | 17.50 | 14.82 | Kilogram/ | 7400 | 0 | 109,680.00 | 4 | Müstahsil (Muhtahsil) |
| KAYISI KURU STANDART | 2019 | 6.00 | 23.00 | 12.87 | Kilogram/ | 2850 | 0 | 36,675.00 | 3 | Müstahsil (Muhtahsil) |
| KAYISI KURU İŞLENMİŞ | 2019 | 7.00 | 19.00 | 17.29 | Kilogram/ | 3500 | 0 | 60,500.00 | 2 | Müstahsil (Muhtahsil) |
| KAYISI KURU İŞLENMİŞ | 2018 | 19.00 | 19.00 | 19.00 | Kilogram/ | 400 | 0 | 7,600.00 | 1 | Müstahsil (Muhtahsil) |
| | | | | | TOPLAM: | 14,150.00 | 0.00 | 214,455.00 | 10 | |

KURU MEYVELER
ELMA KURUSU
ELMA KURUSU

| Ürün Adı | Mahsül Yılı | En Az Fiyat | En Çok Fiyat | Ortalama Fiyat | Birim | Miktar | Yrd.Mktr | Tutar | İşlem Sayısı | Satış Şekli |
|---|---|---|---|---|---|---|---|---|---|---|
| ELMA KURUSU | 2019 | 5.00 | 15.00 | 13.63 | Kilogram/ | 2000 | 0 | 27,250.00 | 2 | Müstahsil (Muhtahsil) |
| | | | | | TOPLAM: | 2,000.00 | 0.00 | 27,250.00 | 2 | |

KURU MEYVELER
KESTANE
KESTANE

| Ürün Adı | Mahsül Yılı | En Az Fiyat | En Çok Fiyat | Ortalama Fiyat | Birim | Miktar | Yrd.Mktr | Tutar | İşlem Sayısı | Satış Şekli |
|---|---|---|---|---|---|---|---|---|---|---|
| KESTANE | 2019 | 12.24 | 16.32 | 13.00 | Kilogram/ | 8427 | 0 | 109,576.05 | 4 | Müstahsil (Muhtahsil) |
| | | | | | TOPLAM: | 8,427.00 | 0.00 | 109,576.05 | 4 | |

KURU MEYVELER
ÇEREZ
ÇEREZ

| Ürün Adı | Mahsül Yılı | En Az Fiyat | En Çok Fiyat | Ortalama Fiyat | Birim | Miktar | Yrd.Mktr | Tutar | İşlem Sayısı | Satış Şekli |
|---|---|---|---|---|---|---|---|---|---|---|
| KURUYEMİŞ KURU MEYVE KARIŞIMI | 2019 | 0.30 | 0.60 | 0.35 | Kilogram/ | 240320 | 0 | 84,192.00 | 2 | Alım (Alım) |
| KURUYEMİŞ KURU MEYVE KARIŞIMI | 2019 | 3.50 | 3.81 | 3.66 | Kilogram/ | 240000 | 0 | 877,500.00 | 2 | Satım (Satım) |
| | | | | | TOPLAM: | 480,320.00 | 0.00 | 961,692.00 | 4 | |

# 2019 BÜLTEN

09/09/2020 13:09
TarihAralığı:01/01/2019-31/12/2019
Sayfa No: 21 / 35

MEYVE ÇEKİRDEKLERİ
HURMA ÜRÜNLERİ
HURMA

| Ürün Adı | Mahsül Yılı | En Az Fiyat | En Çok Fiyat | Ortalama Fiyat | Birim | Miktar | Yrd.Mktr | Tutar | İşlem Sayısı | Satış Şekli |
|---|---|---|---|---|---|---|---|---|---|---|
| HURMA | 2019 | 2.04 | 4.08 | 2.16 | Kilogram/ | 1070 | 0 | 2,313.36 | 2 | Müstahsil (Muhtahsil) |
| | | | | | TOPLAM: | 1,070.00 | 0.00 | 2,313.36 | 2 | |

MEYVE ÇEKİRDEKLERİ
DUT KURUSU ÜRÜNLERİ
DUT KURUSU

| Ürün Adı | Mahsül Yılı | En Az Fiyat | En Çok Fiyat | Ortalama Fiyat | Birim | Miktar | Yrd.Mktr | Tutar | İşlem Sayısı | Satış Şekli |
|---|---|---|---|---|---|---|---|---|---|---|
| DUT KURUSU | 2019 | 27.63 | 30.70 | 29.94 | Kilogram/ | 5096 | 0 | 152,585.14 | 1 | Birlik, Kooperatif ve Ortak içi Alım |
| DUT KURUSU | 2018 | 19.50 | 19.50 | 19.50 | Kilogram/ | 2345 | 0 | 45,727.50 | 1 | Birlik, Kooperatif ve Ortak içi Satım (Muhtahsil) |
| DUT KURUSU | 2019 | 4.00 | 36.00 | 27.38 | Kilogram/ | 129139 | 0 | 3,535,444.00 | 18 | Müstahsil (Muhtahsil) |
| DUT KURUSU | 2018 | 12.50 | 35.00 | 19.01 | Kilogram/ | 24018 | 0 | 456,553.00 | 8 | Müstahsil (Muhtahsil) |
| DUT KURUSU | 2019 | 27.00 | 42.00 | 32.27 | Kilogram/ | 775 | 0 | 25,012.50 | 2 | Satım (Satım) |
| | | | | | TOPLAM: | 161,373.00 | 0.00 | 4,215,322.14 | 30 | |

ORMAN MAHSÜLLERİ
BALMUMU
BALMUMU

| Ürün Adı | Mahsül Yılı | En Az Fiyat | En Çok Fiyat | Ortalama Fiyat | Birim | Miktar | Yrd.Mktr | Tutar | İşlem Sayısı | Satış Şekli |
|---|---|---|---|---|---|---|---|---|---|---|
| BALMUMU | 2018 | 33.00 | 33.00 | 33.00 | Kilogram/ | 6000 | 0 | 198,000.00 | 1 | İhracat (İthalat) |
| BALMUMU | 2018 | 30.00 | 30.00 | 30.00 | Kilogram/ | 6667 | 0 | 200,010.00 | 1 | Müstahsil (Muhtahsil) |
| | | | | | TOPLAM: | 12,667.00 | 0.00 | 398,010.00 | 2 | |

ORMAN MAHSÜLLERİ
ÇEŞİTLİ OTLAR
ÇEŞİTLİ OTLAR

| Ürün Adı | Mahsül Yılı | En Az Fiyat | En Çok Fiyat | Ortalama Fiyat | Birim | Miktar | Yrd.Mktr | Tutar | İşlem Sayısı | Satış Şekli |
|---|---|---|---|---|---|---|---|---|---|---|
| OT (KURU) | 2019 | 0.70 | 1.05 | 0.91 | Kilogram/ | 175000 | 0 | 158,900.00 | 2 | Müstahsil (Muhtahsil) |
| | | | | | TOPLAM: | 175,000.00 | 0.00 | 158,900.00 | 2 | |

09/09/2020 13:09
TarihAralığı:01/01/2019-31/12/2019
Sayfa No: 22 / 35

KASAPLIK CANLI HAYVANLAR
KASAPLIK BÜYÜKBAŞ CANLI HAYVANLAR
DANA

| Ürün Adı | Mahsül Yılı | En Az Fiyat | En Çok Fiyat | Ortalama Fiyat | Birim | Miktar | Yrd.Mktr | Tutar | İşlem Sayısı | Satış Şekli |
|---|---|---|---|---|---|---|---|---|---|---|
| DANA | 2019 | 290.93 | 6,405.83 | 3,376.58 | Adet/ | 1152 | 0 | 3,889,816.93 | 7 | İthalat (İthalat) |
| DANA | 2018 | 3,350.00 | 9,600.00 | 4,839.26 | Adet/ | 527 | 0 | 2,550,290.00 | 7 | Müstahsil (Muhtahsil) |
| DANA | 2019 | 3,000.00 | 9,091.00 | 5,179.07 | Adet/ | 4790 | 0 | 24,807,768.86 | 76 | Müstahsil (Muhtahsil) |
| DANA | 2019 | 2,592.00 | 13,877.23 | 9,465.51 | Adet/ | 89 | 0 | 842,430.58 | 13 | Satım (Satım) |
| DANA | 2016 | 6,900.00 | 6,900.00 | 6,900.00 | Adet/ | 111 | 0 | 765,900.00 | 1 | Satım (Satım) |
| DANA | 2019 | 6,670.00 | 7,000.00 | 6,994.65 | Adet/ | 185 | 0 | 1,294,010.00 | 2 | Tacirden Tacire Satış (Satım) |
| DANA | 2018 | 4,900.00 | 7,500.00 | 5,135.76 | Adet/ | 165 | 0 | 847,400.00 | 2 | Tacirden Tacire Satış (Satım) |
| DANA | 2019 | 4,000.00 | 4,000.00 | 4,000.00 | Adet/ | 10 | 0 | 40,000.00 | 1 | |
| DANA (İTHAL) | 2019 | 3,634.16 | 6,759.18 | 4,953.96 | Adet/ | 930 | 0 | 4,607,185.24 | 4 | İthalat (İthalat) |
| | | | | | TOPLAM: | 7,959.00 | 0.00 | 39,644,801.61 | 113 | |

KASAPLIK CANLI HAYVANLAR
KASAPLIK BÜYÜKBAŞ CANLI HAYVANLAR
DÜVE

| Ürün Adı | Mahsül Yılı | En Az Fiyat | En Çok Fiyat | Ortalama Fiyat | Birim | Miktar | Yrd.Mktr | Tutar | İşlem Sayısı | Satış Şekli |
|---|---|---|---|---|---|---|---|---|---|---|
| DÜVE | 2019 | 5,060.00 | 5,100.00 | 5,071.73 | Adet/ | 150 | 0 | 760,760.00 | 1 | Müstahsil (Muhtahsil) |
| DÜVE | 2019 | 2,227.73 | 2,227.73 | 2,227.73 | Adet/ | 1 | 0 | 2,227.73 | 1 | Satım (Satım) |
| DÜVE | 2010 | 1,633.66 | 5,332.50 | 3,867.05 | Adet/ | 3 | 0 | 11,601.16 | 2 | Satım (Satım) |
| | | | | | TOPLAM: | 154.00 | 0.00 | 774,588.89 | 4 | |

KASAPLIK CANLI HAYVANLAR
KASAPLIK BÜYÜKBAŞ CANLI HAYVANLAR
TOSUN

| Ürün Adı | Mahsül Yılı | En Az Fiyat | En Çok Fiyat | Ortalama Fiyat | Birim | Miktar | Yrd.Mktr | Tutar | İşlem Sayısı | Satış Şekli |
|---|---|---|---|---|---|---|---|---|---|---|
| TOSUN | 2019 | 5,259.90 | 5,259.90 | 5,259.90 | Adet/ | 32 | 0 | 168,316.83 | 1 | Alım (Alım) |
| TOSUN | 2019 | 1,352.94 | 1,352.94 | 1,352.94 | Adet/ | 60 | 0 | 81,176.40 | 1 | İthalat (İthalat) |
| TOSUN | 2018 | 9,345.12 | 14,371.00 | 10,794.56 | Adet/ | 56 | 0 | 604,495.42 | 1 | Müstahsil (Muhtahsil) |
| TOSUN | 2019 | 14.00 | 15,948.00 | 5,066.00 | Adet/ | 3056 | 0 | 15,481,687.90 | 50 | Müstahsil (Muhtahsil) |
| TOSUN | 2019 | 5,510.00 | 11,576.00 | 7,405.63 | Adet/ | 48 | 0 | 355,470.00 | 2 | Satım (Satım) |
| TOSUN(KG) | 2019 | 13.95 | 16.00 | 14.00 | Kilogram/ | 500702.88 | 0 | 7,010,781.00 | 940 | Müstahsil (Muhtahsil) |
| TOSUN(KG) | 2018 | 14.00 | 14.00 | 14.00 | Kilogram/ | 18850 | 0 | 263,900.00 | 3 | Müstahsil (Muhtahsil) |
| TOSUN(KG) | 2019 | 14.00 | 14.00 | 14.00 | Kilogram/Adet | 5700 | 13 | 79,800.00 | 1 | Müstahsil (Muhtahsil) |

# 2019 BÜLTEN

09/09/2020 13:09
Tarih Aralığı: 01/01/2019-31/12/2019 Sayfa No: 23 / 35

| Ürün Adı | Mahsül Yılı | En Az Fiyat | En Çok Fiyat | Ortalama Fiyat | Birim | Miktar | Yrd.Mktr | Tutar | İşlem Sayısı | Satış Şekli |
|---|---|---|---|---|---|---|---|---|---|---|
| TOSUN(KG) | 2019 | 15.00 | 15.00 | 15.00 | Kilogram/ | 1229 | 0 | 18,435.00 | 2 | Satım (Satım) |
| TOSUN(KG) | 2019 | 15.00 | 15.00 | 15.00 | Kilogram/ | 1306 | 0 | 19,590.00 | 2 | Tacirden Tacire Satış (Satım) |
| | | | | | TOPLAM: | 531,039.88 | 13.00 | 24,083,652.55 | 1,003 | |

KASAPLIK CANLI HAYVANLAR
KASAPLIK BÜYÜKBAŞ CANLI HAYVANLAR
İNEK

| Ürün Adı | Mahsül Yılı | En Az Fiyat | En Çok Fiyat | Ortalama Fiyat | Birim | Miktar | Yrd.Mktr | Tutar | İşlem Sayısı | Satış Şekli |
|---|---|---|---|---|---|---|---|---|---|---|
| İNEK | 2019 | 15,000.00 | 15,000.00 | 15,000.00 | Adet/ | 3 | 0 | 45,000.00 | 1 | Kooperatif Alış (Muhtahsil) |
| İNEK | 2019 | 8,500.00 | 12,145.50 | 11,416.40 | Adet/ | 5 | 0 | 57,082.01 | 2 | Müstahsil (Muhtahsil) |
| İNEK(KG) | 2018 | 14.00 | 14.00 | 14.00 | Kilogram/ | 300 | 0 | 4,200.00 | 1 | Müstahsil (Muhtahsil) |
| İNEK(KG) | 2019 | 14.00 | 14.00 | 14.00 | Kilogram/ | 800 | 0 | 11,200.00 | 2 | Müstahsil (Muhtahsil) |
| | | | | | TOPLAM: | 1,108.00 | 0.00 | 117,482.01 | 6 | |

KASAPLIK CANLI HAYVANLAR
KASAPLIK BÜYÜKBAŞ CANLI HAYVANLAR
BUZAĞI

| Ürün Adı | Mahsül Yılı | En Az Fiyat | En Çok Fiyat | Ortalama Fiyat | Birim | Miktar | Yrd.Mktr | Tutar | İşlem Sayısı | Satış Şekli |
|---|---|---|---|---|---|---|---|---|---|---|
| BUZAĞI | 2019 | 2,500.00 | 4,500.00 | 3,724.66 | Adet/ | 73 | 0 | 271,900.00 | 2 | Müstahsil (Muhtahsil) |
| BUZAĞI | 2017 | 2,079.21 | 3,922.60 | 2,818.67 | Adet/ | 5 | 0 | 14,093.34 | 2 | Satım (Satım) |
| BUZAĞI | 2019 | 2,178.22 | 2,178.22 | 2,178.22 | Adet/ | 1 | 0 | 2,178.22 | 1 | Tacir Satış (Satım) |
| | | | | | TOPLAM: | 79.00 | 0.00 | 288,171.56 | 5 | |

KASAPLIK CANLI HAYVANLAR
KASAPLIK KÜÇÜKBAŞ CANLI HAYVANLAR
KOYUN

| Ürün Adı | Mahsül Yılı | En Az Fiyat | En Çok Fiyat | Ortalama Fiyat | Birim | Miktar | Yrd.Mktr | Tutar | İşlem Sayısı | Satış Şekli |
|---|---|---|---|---|---|---|---|---|---|---|
| KOYUN | 2019 | 1,360.00 | 1,360.00 | 1,360.00 | Adet/ | 467 | 0 | 635,120.00 | 2 | Birlik, Kooperatif ve Ortak içi Satım |
| KOYUN | 2019 | 1,262.70 | 1,262.70 | 1,262.70 | Adet/ | 187 | 0 | 236,124.90 | 1 | Birlik, Kooperatif ve Ortak içi Satım (Muhtahsil) |
| KOYUN | 2019 | 505.00 | 1,287.88 | 1,267.46 | Adet/ | 902 | 0 | 1,143,244.76 | 7 | Müstahsil (Muhtahsil) |
| KOYUN | 2019 | 1,360.00 | 1,360.00 | 1,360.00 | Adet/ | 972 | 0 | 1,321,920.00 | 5 | Satım (Satım) |
| KOYUN (DAMIZLIK) | 2019 | 920.00 | 2,000.00 | 1,084.40 | Adet/ | 5586 | 0 | 6,057,441.50 | 6 | Müstahsil (Muhtahsil) |
| KOYUN (DAMIZLIK) | 2019 | 2,000.00 | 2,000.00 | 2,000.00 | Adet/ | 6 | 0 | 12,000.00 | 1 | |
| KOYUN BEYAZ KARAMAN | 2019 | 1,237.38 | 1,237.38 | 1,237.38 | Adet/ | 260 | 0 | 321,718.80 | 1 | Müstahsil (Muhtahsil) |

09/09/2020 13:09
Tarih Aralığı: 01/01/2019-31/12/2019 Sayfa No: 24 / 35

| Ürün Adı | Mahsül Yılı | En Az Fiyat | En Çok Fiyat | Ortalama Fiyat | Birim | Miktar | Yrd.Mktr | Tutar | İşlem Sayısı | Satış Şekli |
|---|---|---|---|---|---|---|---|---|---|---|
| KOYUN BEYAZ KARAMAN | 2019 | 1,360.00 | 1,360.00 | 1,360.00 | Adet/ | 260 | 0 | 353,600.00 | 1 | Satım (Satım) |
| | | | | | TOPLAM: | 8,640.00 | 0.00 | 10,081,169.96 | 24 | |

KASAPLIK CANLI HAYVANLAR
KASAPLIK KÜÇÜKBAŞ CANLI HAYVANLAR
KUZU

| Ürün Adı | Mahsül Yılı | En Az Fiyat | En Çok Fiyat | Ortalama Fiyat | Birim | Miktar | Yrd.Mktr | Tutar | İşlem Sayısı | Satış Şekli |
|---|---|---|---|---|---|---|---|---|---|---|
| SÜT KUZUSU | 2019 | 426.67 | 426.67 | 426.67 | Adet/ | 45 | 0 | 19,200.00 | 1 | Müstahsil (Muhtahsil) |
| OT KUZUSU | 2019 | 16.00 | 925.00 | 289.07 | Adet/ | 724 | 0 | 209,286.00 | 5 | Müstahsil (Muhtahsil) |
| KUZU | 2019 | 16.00 | 1,230.00 | 398.32 | Adet/ | 1978 | 0 | 787,885.00 | 8 | Müstahsil (Muhtahsil) |
| KUZU | 2019 | 888.00 | 973.10 | 926.68 | Adet/ | 22 | 0 | 20,387.00 | 2 | Tacirden Tacire Satış (Satım) |
| KUZU(KG) | 2018 | 16.00 | 16.00 | 16.00 | Kilogram/ | 4400 | 0 | 70,400.00 | 3 | Müstahsil (Muhtahsil) |
| KUZU(KG) | 2019 | 16.00 | 16.00 | 16.00 | Kilogram/ | 51940 | 0 | 831,040.00 | 187 | Müstahsil (Muhtahsil) |
| | | | | | TOPLAM: | 59,109.00 | 0.00 | 1,938,198.00 | 206 | |

KASAPLIK CANLI HAYVANLAR
KASAPLIK KÜÇÜKBAŞ CANLI HAYVANLAR
ÇEBİÇ

| Ürün Adı | Mahsül Yılı | En Az Fiyat | En Çok Fiyat | Ortalama Fiyat | Birim | Miktar | Yrd.Mktr | Tutar | İşlem Sayısı | Satış Şekli |
|---|---|---|---|---|---|---|---|---|---|---|
| ÇEBİÇ(KG) | 2019 | 16.00 | 16.00 | 16.00 | Adet/ | 100 | 0 | 1,600.00 | 1 | Müstahsil (Muhtahsil) |
| | | | | | TOPLAM: | 100.00 | 0.00 | 1,600.00 | 1 | |

KASAPLIK CANLI HAYVANLAR
KASAPLIK KÜÇÜKBAŞ CANLI HAYVANLAR
KOÇ

| Ürün Adı | Mahsül Yılı | En Az Fiyat | En Çok Fiyat | Ortalama Fiyat | Birim | Miktar | Yrd.Mktr | Tutar | İşlem Sayısı | Satış Şekli |
|---|---|---|---|---|---|---|---|---|---|---|
| KOÇ | 2019 | 2,000.00 | 2,000.00 | 2,000.00 | Adet/ | 20 | 0 | 40,000.00 | 2 | Birlik, Kooperatif ve Ortak içi Satım |
| KOÇ | 2019 | 1,717.20 | 1,717.20 | 1,717.20 | Adet/ | 8 | 0 | 13,737.60 | 1 | Birlik, Kooperatif ve Ortak içi Satım (Muhtahsil) |
| KOÇ | 2019 | 1,515.15 | 2,000.00 | 1,664.84 | Adet/ | 149 | 0 | 248,060.60 | 7 | Müstahsil (Muhtahsil) |
| KOÇ | 2019 | 2,000.00 | 2,000.00 | 2,000.00 | Adet/ | 51 | 0 | 102,000.00 | 6 | Satım (Satım) |
| | | | | | TOPLAM: | 228.00 | 0.00 | 403,798.20 | 16 | |

KASAPLIK CANLI HAYVANLAR
KÜMES HAYVANLARI
TAVUK

# 2019 BÜLTEN

09/09/2020 13:09
Tarih Aralığı: 01/01/2019-31/12/2019 Sayfa No: 25 / 35

| Ürün Adı | Mahsül Yılı | En Az Fiyat | En Çok Fiyat | Ortalama Fiyat | Birim | Miktar | Yrd.Mktr | Tutar | İşlem Sayısı | Satış Şekli |
|---|---|---|---|---|---|---|---|---|---|---|
| TAVUK | 2019 | 18.00 | 18.00 | 18.00 | Kilogram/ | 2800 | 0 | 50,400.00 | 1 | Müstahsil (Muhtahsil) |
| | | | | | TOPLAM: | 2,800.00 | 0.00 | 50,400.00 | 1 | |

KASAPLIK CANLI HAYVANLAR
DİĞER CANLI HAYVANLAR
AT

| Ürün Adı | Mahsül Yılı | En Az Fiyat | En Çok Fiyat | Ortalama Fiyat | Birim | Miktar | Yrd.Mktr | Tutar | İşlem Sayısı | Satış Şekli |
|---|---|---|---|---|---|---|---|---|---|---|
| ARI KOLONİSİ | 2019 | 240.00 | 245.00 | 242.54 | Adet/ | 2440 | 0 | 591,800.05 | 3 | Müstahsil (Muhtahsil) |
| | | | | | TOPLAM: | 2,440.00 | 0.00 | 591,800.05 | 3 | |

HAM DERİLER VE BAĞIRSAKLAR
BÜYÜKBAŞ HAM DERİLER
HAM SIĞIR DERİSİ

| Ürün Adı | Mahsül Yılı | En Az Fiyat | En Çok Fiyat | Ortalama Fiyat | Birim | Miktar | Yrd.Mktr | Tutar | İşlem Sayısı | Satış Şekli |
|---|---|---|---|---|---|---|---|---|---|---|
| HAM SIĞIR DERİSİ | 2018 | 6.00 | 6.00 | 6.00 | Adet/ | 800 | 0 | 4,800.00 | 1 | Müstahsil (Muhtahsil) |
| HAM SIĞIR DERİSİ | 2019 | 6.00 | 6.00 | 6.00 | Adet/ | 24800 | 0 | 148,800.00 | 1 | Müstahsil (Muhtahsil) |
| HAM SIĞIR DERİSİ YAŞ | 2018 | 5.50 | 5.60 | 5.59 | Adet/ | 14894 | 0 | 83,281.00 | 1 | Müstahsil (Muhtahsil) |
| HAM SIĞIR DERİSİ YAŞ | 2019 | 1.50 | 3.17 | 2.29 | Adet/ | 279530 | 0 | 639,843.11 | 29 | Satım (Satım) |
| HAM SIĞIR DERİSİ YAŞ | 2016 | 4.68 | 5.50 | 5.41 | Adet/ | 147000 | 0 | 795,790.00 | 1 | Tacirden Tacire Satış (Satım) |
| HAM SIĞIR DERİSİ SALAMURA(KG) | 2018 | 5.50 | 5.60 | 5.58 | Kilogram/ | 28480 | 0 | 158,996.00 | 1 | Müstahsil (Muhtahsil) |
| HAM SIĞIR DERİSİ SALAMURA(KG) | 2018 | 6.00 | 6.00 | 6.00 | Kilogram/ | 19600 | 0 | 117,600.00 | 1 | Tacirden Tacire Satış (Satım) |
| HAM SIĞIR DERİSİ YAŞ (KG) | 2019 | 1.50 | 7.43 | 5.53 | Kilogram/ | 1119468.2 | 0 | 6,195,486.90 | 20 | Müstahsil (Muhtahsil) |
| HAM SIĞIR DERİSİ YAŞ (KG) | 2018 | 5.50 | 5.50 | 5.50 | Kilogram/ | 47100 | 0 | 259,050.00 | 1 | Müstahsil (Muhtahsil) |
| HAM SIĞIR DERİSİ YAŞ (KG) | 2018 | 3.01 | 3.17 | 3.14 | Kilogram/ | 41096 | 0 | 129,114.96 | 1 | Satım (Satım) |
| HAM SIĞIR DERİSİ YAŞ (KG) | 2017 | 5.00 | 6.40 | 5.25 | Kilogram/ | 176750 | 0 | 928,506.00 | 3 | Tacirden Tacire Satış (Satım) |
| HAM SIĞIR DERİSİ YAŞ (KG) | 2018 | 5.90 | 6.80 | 6.32 | Kilogram/ | 387700 | 0 | 2,451,330.00 | 4 | Tacirden Tacire Satış (Satım) |
| HAM SIĞIR DERİSİ YAŞ (KG) | 2016 | 4.20 | 6.50 | 5.20 | Kilogram/ | 255570 | 0 | 1,327,765.00 | 3 | Tacirden Tacire Satış (Satım) |
| | | | | | TOPLAM: | 2,542,788.20 | 0.00 | 13,240,362.97 | 67 | |

HAM DERİLER VE BAĞIRSAKLAR
KÜÇÜKBAŞ HAM DERİLER
HAM KOYUN DERİSİ

| Ürün Adı | Mahsül Yılı | En Az Fiyat | En Çok Fiyat | Ortalama Fiyat | Birim | Miktar | Yrd.Mktr | Tutar | İşlem Sayısı | Satış Şekli |
|---|---|---|---|---|---|---|---|---|---|---|
| HAM KOYUN DERİSİ YAŞ | 2019 | 1.00 | 1.00 | 1.00 | Adet/ | 50 | 0 | 50.00 | 1 | Müstahsil (Muhtahsil) |

09/09/2020 13:09
Tarih Aralığı: 01/01/2019-31/12/2019 Sayfa No: 26 / 35

| | | | | | | | | | | |
|---|---|---|---|---|---|---|---|---|---|---|
| | | | | | TOPLAM: | 50.00 | 0.00 | 50.00 | 1 | |

HAM DERİLER VE BAĞIRSAKLAR
KÜÇÜKBAŞ HAM DERİLER
KEÇİ DERİSİ

| Ürün Adı | Mahsül Yılı | En Az Fiyat | En Çok Fiyat | Ortalama Fiyat | Birim | Miktar | Yrd.Mktr | Tutar | İşlem Sayısı | Satış Şekli |
|---|---|---|---|---|---|---|---|---|---|---|
| KEÇİ DERİSİ | 2019 | 1.60 | 1.60 | 1.60 | Adet/ | 50 | 0 | 80.00 | 1 | Müstahsil (Muhtahsil) |
| KEÇİ DERİSİ | 2017 | 4.00 | 4.00 | 4.00 | Adet/ | 3000 | 0 | 12,000.00 | 1 | Tacirden Tacire Satış (Satım) |
| | | | | | TOPLAM: | 3,050.00 | 0.00 | 12,080.00 | 2 | |

HAM DERİLER VE BAĞIRSAKLAR
HAYVAN BAĞIRSAKLARI
BÜYÜKBAŞ HAYVAN BAĞIRSAKLARI

| Ürün Adı | Mahsül Yılı | En Az Fiyat | En Çok Fiyat | Ortalama Fiyat | Birim | Miktar | Yrd.Mktr | Tutar | İşlem Sayısı | Satış Şekli |
|---|---|---|---|---|---|---|---|---|---|---|
| BÜYÜKBAŞ HAYVAN BAĞIRSAKLARI ( İŞLENMİŞ) | 2019 | 14.45 | 14.45 | 14.45 | Adet/ | 5440 | 0 | 78,608.00 | 1 | Müstahsil (Muhtahsil) |
| | | | | | TOPLAM: | 5,440.00 | 0.00 | 78,608.00 | 1 | |

HAM DERİLER VE BAĞIRSAKLAR
HAYVAN BAĞIRSAKLARI
KÜÇÜKBAŞ HAYVAN BAĞIRSAKLARI

| Ürün Adı | Mahsül Yılı | En Az Fiyat | En Çok Fiyat | Ortalama Fiyat | Birim | Miktar | Yrd.Mktr | Tutar | İşlem Sayısı | Satış Şekli |
|---|---|---|---|---|---|---|---|---|---|---|
| KÜÇÜKBAŞ HAYVAN BAĞIRSAKLARI ( İŞLENMİŞ ) | 2018 | 14.45 | 14.45 | 14.45 | Adet/ | 6460 | 0 | 93,347.00 | 1 | Müstahsil (Muhtahsil) |
| KÜÇÜKBAŞ HAYVAN BAĞIRSAKLARI ( İŞLENMİŞ ) | 2019 | 14.45 | 15.95 | 15.08 | Adet/ | 18680 | 0 | 281,626.00 | 4 | Müstahsil (Muhtahsil) |
| KÜÇÜKBAŞ HAYVAN BAĞIRSAKLARI ( İŞLENMİŞ ) | 2019 | 14.45 | 16.00 | 15.36 | Adet/ | 12870 | 0 | 197,658.50 | 2 | Satım (Satım) |
| KÜÇÜKBAŞ HAYVAN BAĞIRSAKLARI ( İŞLENMİŞ ) | 2019 | 14.50 | 14.50 | 14.50 | Adet/ | 10590 | 0 | 153,555.00 | 2 | Tacirden Tacire Satış (Satım) |
| KÜÇÜKBAŞ HAYVAN BAĞIRSAKLARI ( İŞLENMİŞ ) | 2018 | 14.50 | 14.50 | 14.50 | Adet/ | 6207 | 0 | 90,001.50 | 1 | Tacirden Tacire Satış (Satım) |
| | | | | | TOPLAM: | 54,807.00 | 0.00 | 816,188.00 | 10 | |

ÇEŞİTLİ MADDELER
ASMA YAPRAĞI
ASMA YAPRAĞI

| Ürün Adı | Mahsül Yılı | En Az Fiyat | En Çok Fiyat | Ortalama Fiyat | Birim | Miktar | Yrd.Mktr | Tutar | İşlem Sayısı | Satış Şekli |
|---|---|---|---|---|---|---|---|---|---|---|

# 2019 BÜLTEN

09/09/2020 13:09
Tarih Aralığı: 01/01/2019-31/12/2019 Sayfa No: 27 / 35

| Ürün Adı | Mahsül Yılı | En Az Fiyat | En Çok Fiyat | Ortalama Fiyat | Birim | Miktar | Yrd.Mktr | Tutar | İşlem Sayısı | Satış Şekli |
|---|---|---|---|---|---|---|---|---|---|---|
| ASMA YAPRAĞI HAM | 2019 | 11.22 | 11.22 | 11.22 | Kilogram/ | 123 | 0 | 1,380.65 | 1 | Müstahsil (Muhtahsil) |
| | | | | | TOPLAM: | 123.00 | 0.00 | 1,380.65 | 1 | |

ÇEŞİTLİ MADDELER
ÇEŞİTLİ MADDELER DİĞER
ÇEŞİTLİ MADDELER DİĞER

| Ürün Adı | Mahsül Yılı | En Az Fiyat | En Çok Fiyat | Ortalama Fiyat | Birim | Miktar | Yrd.Mktr | Tutar | İşlem Sayısı | Satış Şekli |
|---|---|---|---|---|---|---|---|---|---|---|
| ÇÖREK OTU | 2018 | 5.90 | 5.90 | 5.90 | Kilogram/ | 2000 | 0 | 11,800.00 | 2 | Müstahsil (Muhtahsil) |
| DUT PEKMEZİ-DUT | 2019 | 2.85 | 18.00 | 5.38 | Kilogram/ | 8440 | 0 | 45,384.00 | 2 | Müstahsil (Muhtahsil) |
| | | | | | TOPLAM: | 10,440.00 | 0.00 | 57,184.00 | 4 | |

ÇEŞİTLİ MADDELER
TÜTÜN VE MAMÜLLERİ
TÜTÜN YAPRAĞI

| Ürün Adı | Mahsül Yılı | En Az Fiyat | En Çok Fiyat | Ortalama Fiyat | Birim | Miktar | Yrd.Mktr | Tutar | İşlem Sayısı | Satış Şekli |
|---|---|---|---|---|---|---|---|---|---|---|
| TÜTÜN YAPRAĞI | 2018 | 6.50 | 9.00 | 7.72 | Kilogram/ | 33087 | 0 | 255,278.00 | 1 | Müstahsil (Muhtahsil) |
| | | | | | TOPLAM: | 33,087.00 | 0.00 | 255,278.00 | 1 | |

DİĞER ÜRÜNLER
YAŞ SEBZE
DOMATES

| Ürün Adı | Mahsül Yılı | En Az Fiyat | En Çok Fiyat | Ortalama Fiyat | Birim | Miktar | Yrd.Mktr | Tutar | İşlem Sayısı | Satış Şekli |
|---|---|---|---|---|---|---|---|---|---|---|
| DOMATES | 2019 | 0.51 | 1,428.00 | 1.18 | Kilogram/ | 137420.07 | 0 | 162,182.33 | 8 | Müstahsil (Muhtahsil) |
| | | | | | TOPLAM: | 137,420.07 | 0.00 | 162,182.33 | 8 | |

DİĞER ÜRÜNLER
YAŞ SEBZE
PATLICAN

| Ürün Adı | Mahsül Yılı | En Az Fiyat | En Çok Fiyat | Ortalama Fiyat | Birim | Miktar | Yrd.Mktr | Tutar | İşlem Sayısı | Satış Şekli |
|---|---|---|---|---|---|---|---|---|---|---|
| PATLICAN | 2019 | 0.82 | 0.82 | 0.82 | Kilogram/ | 26.4 | 0 | 21.54 | 1 | Müstahsil (Muhtahsil) |
| | | | | | TOPLAM: | 26.40 | 0.00 | 21.54 | 1 | |

DİĞER ÜRÜNLER
YAŞ SEBZE
SALATALIK

| Ürün Adı | Mahsül Yılı | En Az Fiyat | En Çok Fiyat | Ortalama Fiyat | Birim | Miktar | Yrd.Mktr | Tutar | İşlem Sayısı | Satış Şekli |
|---|---|---|---|---|---|---|---|---|---|---|

09/09/2020 13:09
Tarih Aralığı: 01/01/2019-31/12/2019 Sayfa No: 28 / 35

| Ürün Adı | Mahsül Yılı | En Az Fiyat | En Çok Fiyat | Ortalama Fiyat | Birim | Miktar | Yrd.Mktr | Tutar | İşlem Sayısı | Satış Şekli |
|---|---|---|---|---|---|---|---|---|---|---|
| SALATALIK | 2019 | 0.41 | 1.53 | 0.95 | Kilogram/ | 2473 | 0 | 2,358.03 | 3 | Müstahsil (Muhtahsil) |
| | | | | | TOPLAM: | 2,473.00 | 0.00 | 2,358.03 | 3 | |

DİĞER ÜRÜNLER
YAŞ SEBZE
BİBER

| Ürün Adı | Mahsül Yılı | En Az Fiyat | En Çok Fiyat | Ortalama Fiyat | Birim | Miktar | Yrd.Mktr | Tutar | İşlem Sayısı | Satış Şekli |
|---|---|---|---|---|---|---|---|---|---|---|
| BİBER | 2019 | 3.57 | 3.57 | 3.57 | Kilogram/ | 17 | 0 | 60.69 | 1 | Müstahsil (Muhtahsil) |
| BİBER KIRMIZI | 2019 | 1.53 | 3.06 | 2.20 | Kilogram/ | 76.5 | 0 | 168.05 | 2 | Müstahsil (Muhtahsil) |
| BİBER | 2019 | 6.12 | 6.12 | 6.12 | Kilogram/ | 25 | 0 | 153.00 | 1 | Müstahsil (Muhtahsil) |
| | | | | | TOPLAM: | 118.50 | 0.00 | 381.74 | 4 | |

DİĞER ÜRÜNLER
YAŞ SEBZE
PANCAR

| Ürün Adı | Mahsül Yılı | En Az Fiyat | En Çok Fiyat | Ortalama Fiyat | Birim | Miktar | Yrd.Mktr | Tutar | İşlem Sayısı | Satış Şekli |
|---|---|---|---|---|---|---|---|---|---|---|
| PANCAR | 2019 | 0.16 | 0.28 | 0.23 | Kilogram/ | 198592642.4 | 0 | 45,383,543.99 | 2 | Müstahsil (Muhtahsil) |
| PANCAR | 2018 | 0.19 | 317.40 | 0.26 | Kilogram/ | 240132030.96 | 0 | 61,470,269.13 | 2 | Müstahsil (Muhtahsil) |
| | | | | | TOPLAM: | 438,724,673.36 | 0.00 | 106,853,813.12 | 4 | |

DİĞER ÜRÜNLER
YAŞ SEBZE
MARUL

| Ürün Adı | Mahsül Yılı | En Az Fiyat | En Çok Fiyat | Ortalama Fiyat | Birim | Miktar | Yrd.Mktr | Tutar | İşlem Sayısı | Satış Şekli |
|---|---|---|---|---|---|---|---|---|---|---|
| MARUL | 2019 | 0.51 | 918.00 | 0.97 | Kilogram/ | 74767.2 | 0 | 72,595.23 | 14 | Müstahsil (Muhtahsil) |
| | | | | | TOPLAM: | 74,767.20 | 0.00 | 72,595.23 | 14 | |

DİĞER ÜRÜNLER
YAŞ SEBZE
LAHANA

| Ürün Adı | Mahsül Yılı | En Az Fiyat | En Çok Fiyat | Ortalama Fiyat | Birim | Miktar | Yrd.Mktr | Tutar | İşlem Sayısı | Satış Şekli |
|---|---|---|---|---|---|---|---|---|---|---|
| LAHANA | 2019 | 0.56 | 1.22 | 0.64 | Kilogram/ | 26850 | 0 | 17,173.74 | 4 | Müstahsil (Muhtahsil) |
| | | | | | TOPLAM: | 26,850.00 | 0.00 | 17,173.74 | 4 | |

# 2019 BÜLTEN

09/09/2020 13:09
TarihAralığı:01/01/2019-31/12/2019
Sayfa No: 29 / 35

DİĞER ÜRÜNLER
YAŞ SEBZE
MAYDANOS

| Ürün Adı | Mahsül Yılı | En Az Fiyat | En Çok Fiyat | Ortalama Fiyat | Birim | Miktar | Yrd.Mktr | Tutar | İşlem Sayısı | Satış Şekli |
|---|---|---|---|---|---|---|---|---|---|---|
| MAYDANOS | 2019 | 0.36 | 714.00 | 0.57 | Kilogram/ | 145319.25 | 0 | 82,726.59 | 12 | Müstahsil (Muhtahsil) |
| | | | | | TOPLAM: | 145,319.25 | 0.00 | 82,726.59 | 12 | |

DİĞER ÜRÜNLER
YAŞ SEBZE
FASÜLYE

| Ürün Adı | Mahsül Yılı | En Az Fiyat | En Çok Fiyat | Ortalama Fiyat | Birim | Miktar | Yrd.Mktr | Tutar | İşlem Sayısı | Satış Şekli |
|---|---|---|---|---|---|---|---|---|---|---|
| FASÜLYE | 2019 | 2.04 | 2.35 | 2.10 | Kilogram/ | 2265 | 0 | 4,749.12 | 2 | Müstahsil (Muhtahsil) |
| | | | | | TOPLAM: | 2,265.00 | 0.00 | 4,749.12 | 2 | |

DİĞER ÜRÜNLER
YAŞ SEBZE
SOĞAN GÖVERİ

| Ürün Adı | Mahsül Yılı | En Az Fiyat | En Çok Fiyat | Ortalama Fiyat | Birim | Miktar | Yrd.Mktr | Tutar | İşlem Sayısı | Satış Şekli |
|---|---|---|---|---|---|---|---|---|---|---|
| SOĞAN GÖVERİ | 2019 | 0.41 | 4.08 | 1.09 | Kilogram/ | 3540 | 0 | 3,845.40 | 2 | Müstahsil (Muhtahsil) |
| SOĞAN (ARPACIK) | 2019 | 2.35 | 6.63 | 3.88 | Kilogram/ | 8905.1 | 0 | 34,560.19 | 12 | Müstahsil (Muhtahsil) |
| | | | | | TOPLAM: | 12,445.10 | 0.00 | 38,405.59 | 14 | |

DİĞER ÜRÜNLER
YAŞ SEBZE
ISPANAK

| Ürün Adı | Mahsül Yılı | En Az Fiyat | En Çok Fiyat | Ortalama Fiyat | Birim | Miktar | Yrd.Mktr | Tutar | İşlem Sayısı | Satış Şekli |
|---|---|---|---|---|---|---|---|---|---|---|
| ISPANAK | 2019 | 1.02 | 2.04 | 1.55 | Kilogram/ | 4970 | 0 | 7,686.72 | 6 | Müstahsil (Muhtahsil) |
| | | | | | TOPLAM: | 4,970.00 | 0.00 | 7,686.72 | 6 | |

DİĞER ÜRÜNLER
YAŞ SEBZE
PIRASA

| Ürün Adı | Mahsül Yılı | En Az Fiyat | En Çok Fiyat | Ortalama Fiyat | Birim | Miktar | Yrd.Mktr | Tutar | İşlem Sayısı | Satış Şekli |
|---|---|---|---|---|---|---|---|---|---|---|
| PIRASA | 2019 | 1.33 | 1.84 | 1.61 | Kilogram/ | 1563 | 0 | 2,517.46 | 3 | Müstahsil (Muhtahsil) |
| | | | | | TOPLAM: | 1,563.00 | 0.00 | 2,517.46 | 3 | |

09/09/2020 13:09
TarihAralığı:01/01/2019-31/12/2019
Sayfa No: 30 / 35

DİĞER ÜRÜNLER
YAŞ SEBZE
BAL KABAĞI

| Ürün Adı | Mahsül Yılı | En Az Fiyat | En Çok Fiyat | Ortalama Fiyat | Birim | Miktar | Yrd.Mktr | Tutar | İşlem Sayısı | Satış Şekli |
|---|---|---|---|---|---|---|---|---|---|---|
| BAL KABAĞI | 2019 | 1.02 | 1.02 | 1.02 | Kilogram/ | 680 | 0 | 693.60 | 1 | Müstahsil (Muhtahsil) |
| | | | | | TOPLAM: | 680.00 | 0.00 | 693.60 | 1 | |

DİĞER ÜRÜNLER
YAŞ SEBZE
DEREOTU

| Ürün Adı | Mahsül Yılı | En Az Fiyat | En Çok Fiyat | Ortalama Fiyat | Birim | Miktar | Yrd.Mktr | Tutar | İşlem Sayısı | Satış Şekli |
|---|---|---|---|---|---|---|---|---|---|---|
| DEREOTU | 2019 | 0.61 | 0.71 | 0.61 | Kilogram/ | 11450 | 0 | 7,032.90 | 12 | Müstahsil (Muhtahsil) |
| | | | | | TOPLAM: | 11,450.00 | 0.00 | 7,032.90 | 12 | |

DİĞER ÜRÜNLER
YAŞ SEBZE
TAZE (YEŞİL) SOĞAN

| Ürün Adı | Mahsül Yılı | En Az Fiyat | En Çok Fiyat | Ortalama Fiyat | Birim | Miktar | Yrd.Mktr | Tutar | İşlem Sayısı | Satış Şekli |
|---|---|---|---|---|---|---|---|---|---|---|
| TAZE (YEŞİL) SOĞAN | 2019 | 4.08 | 4.59 | 4.34 | Kilogram/ | 840 | 0 | 3,643.44 | 2 | Müstahsil (Muhtahsil) |
| | | | | | TOPLAM: | 840.00 | 0.00 | 3,643.44 | 2 | |

DİĞER ÜRÜNLER
YAŞ SEBZE
TERE

| Ürün Adı | Mahsül Yılı | En Az Fiyat | En Çok Fiyat | Ortalama Fiyat | Birim | Miktar | Yrd.Mktr | Tutar | İşlem Sayısı | Satış Şekli |
|---|---|---|---|---|---|---|---|---|---|---|
| TERE | 2019 | 0.61 | 0.71 | 0.62 | Kilogram/ | 2625 | 0 | 1,621.65 | 7 | Müstahsil (Muhtahsil) |
| | | | | | TOPLAM: | 2,625.00 | 0.00 | 1,621.65 | 7 | |

DİĞER ÜRÜNLER
YAŞ SEBZE
ROKA

| Ürün Adı | Mahsül Yılı | En Az Fiyat | En Çok Fiyat | Ortalama Fiyat | Birim | Miktar | Yrd.Mktr | Tutar | İşlem Sayısı | Satış Şekli |
|---|---|---|---|---|---|---|---|---|---|---|
| ROKA | 2019 | 0.41 | 2.55 | 0.60 | Kilogram/ | 16125 | 0 | 9,718.05 | 12 | Müstahsil (Muhtahsil) |
| | | | | | TOPLAM: | 16,125.00 | 0.00 | 9,718.05 | 12 | |

# 2019 BÜLTEN

09/09/2020 13:09
TarihAralığı:01/01/2019-31/12/2019 Sayfa No: 31 / 35

DİĞER ÜRÜNLER
YAŞ SEBZE
SEMİZ OTU

| Ürün Adı | Mahsül Yılı | En Az Fiyat | En Çok Fiyat | Ortalama Fiyat | Birim | Miktar | Yrd.Mktr | Tutar | İşlem Sayısı | Satış Şekli |
|---|---|---|---|---|---|---|---|---|---|---|
| SEMİZ OTU | 2019 | 1.02 | 1.22 | 1.09 | Kilogram/ | 885 | 0 | 960.84 | 6 | Müstahsil (Muhtahsil) |
| | | | | | TOPLAM: | 885.00 | 0.00 | 960.84 | 6 | |

DİĞER ÜRÜNLER
KURU SEBZELER
KURU DOMATES

| Ürün Adı | Mahsül Yılı | En Az Fiyat | En Çok Fiyat | Ortalama Fiyat | Birim | Miktar | Yrd.Mktr | Tutar | İşlem Sayısı | Satış Şekli |
|---|---|---|---|---|---|---|---|---|---|---|
| KURU DOMATES | 2019 | 11.80 | 11.80 | 11.80 | Kilogram/ | 33710 | 0 | 397,778.00 | 2 | Müstahsil (Muhtahsil) |
| | | | | | TOPLAM: | 33,710.00 | 0.00 | 397,778.00 | 2 | |

DİĞER ÜRÜNLER
YAŞ MEYVELER
ELMA

| Ürün Adı | Mahsül Yılı | En Az Fiyat | En Çok Fiyat | Ortalama Fiyat | Birim | Miktar | Yrd.Mktr | Tutar | İşlem Sayısı | Satış Şekli |
|---|---|---|---|---|---|---|---|---|---|---|
| ELMA | 2019 | 1.43 | 3.57 | 1.54 | Kilogram/ | 218159.4 | 0 | 335,286.74 | 6 | Müstahsil (Muhtahsil) |
| | | | | | TOPLAM: | 218,159.40 | 0.00 | 335,286.74 | 6 | |

DİĞER ÜRÜNLER
YAŞ MEYVELER
LİMON

| Ürün Adı | Mahsül Yılı | En Az Fiyat | En Çok Fiyat | Ortalama Fiyat | Birim | Miktar | Yrd.Mktr | Tutar | İşlem Sayısı | Satış Şekli |
|---|---|---|---|---|---|---|---|---|---|---|
| LİMON | 2019 | 1.84 | 1,836.00 | 2.57 | Kilogram/ | 15292.18 | 0 | 39,272.29 | 4 | Müstahsil (Muhtahsil) |
| | | | | | TOPLAM: | 15,292.18 | 0.00 | 39,272.29 | 4 | |

DİĞER ÜRÜNLER
YAŞ MEYVELER
MANDALİNA

| Ürün Adı | Mahsül Yılı | En Az Fiyat | En Çok Fiyat | Ortalama Fiyat | Birim | Miktar | Yrd.Mktr | Tutar | İşlem Sayısı | Satış Şekli |
|---|---|---|---|---|---|---|---|---|---|---|
| MANDALİNA | 2019 | 0.87 | 1.84 | 1.14 | Kilogram/ | 245590 | 0 | 278,804.76 | 7 | Müstahsil (Muhtahsil) |
| | | | | | TOPLAM: | 245,590.00 | 0.00 | 278,804.76 | 7 | |

09/09/2020 13:09
TarihAralığı:01/01/2019-31/12/2019 Sayfa No: 32 / 35

DİĞER ÜRÜNLER
YAŞ MEYVELER
YAŞ ÜZÜM

| Ürün Adı | Mahsül Yılı | En Az Fiyat | En Çok Fiyat | Ortalama Fiyat | Birim | Miktar | Yrd.Mktr | Tutar | İşlem Sayısı | Satış Şekli |
|---|---|---|---|---|---|---|---|---|---|---|
| YAŞ ÜZÜM | 2019 | 2.24 | 5.61 | 3.59 | Kilogram/ | 3373601.4 | 0 | 12,105,306.09 | 19 | Müstahsil (Muhtahsil) |
| YAŞ ÜZÜM | 2019 | 3.65 | 6.03 | 3.94 | Kilogram/ | 2294920 | 0 | 9,038,189.93 | 7 | Satım (Satım) |
| | | | | | TOPLAM: | 5,668,521.40 | 0.00 | 21,143,496.02 | 26 | |

DİĞER ÜRÜNLER
YAŞ MEYVELER
ŞEFTALİ

| Ürün Adı | Mahsül Yılı | En Az Fiyat | En Çok Fiyat | Ortalama Fiyat | Birim | Miktar | Yrd.Mktr | Tutar | İşlem Sayısı | Satış Şekli |
|---|---|---|---|---|---|---|---|---|---|---|
| ŞEFTALİ | 2019 | 1.78 | 5.10 | 3.71 | Kilogram/ | 17340.5 | 0 | 64,379.34 | 7 | Müstahsil (Muhtahsil) |
| | | | | | TOPLAM: | 17,340.50 | 0.00 | 64,379.34 | 7 | |

DİĞER ÜRÜNLER
YAŞ MEYVELER
ARMUT

| Ürün Adı | Mahsül Yılı | En Az Fiyat | En Çok Fiyat | Ortalama Fiyat | Birim | Miktar | Yrd.Mktr | Tutar | İşlem Sayısı | Satış Şekli |
|---|---|---|---|---|---|---|---|---|---|---|
| ARMUT | 2019 | 2.14 | 3.06 | 2.33 | Kilogram/ | 12103 | 0 | 28,208.61 | 4 | Müstahsil (Muhtahsil) |
| | | | | | TOPLAM: | 12,103.00 | 0.00 | 28,208.61 | 4 | |

DİĞER ÜRÜNLER
YAŞ MEYVELER
AYVA

| Ürün Adı | Mahsül Yılı | En Az Fiyat | En Çok Fiyat | Ortalama Fiyat | Birim | Miktar | Yrd.Mktr | Tutar | İşlem Sayısı | Satış Şekli |
|---|---|---|---|---|---|---|---|---|---|---|
| AYVA | 2019 | 1.02 | 2.55 | 2.10 | Kilogram/ | 2959 | 0 | 6,203.13 | 2 | Müstahsil (Muhtahsil) |
| | | | | | TOPLAM: | 2,959.00 | 0.00 | 6,203.13 | 2 | |

DİĞER ÜRÜNLER
YAŞ MEYVELER
DUT

| Ürün Adı | Mahsül Yılı | En Az Fiyat | En Çok Fiyat | Ortalama Fiyat | Birim | Miktar | Yrd.Mktr | Tutar | İşlem Sayısı | Satış Şekli |
|---|---|---|---|---|---|---|---|---|---|---|
| DUT | 2019 | 3.06 | 3.06 | 3.06 | Kilogram/ | 70 | 0 | 214.20 | 1 | Müstahsil (Muhtahsil) |
| | | | | | TOPLAM: | 70.00 | 0.00 | 214.20 | 1 | |

# 2019 BÜLTEN

09/09/2020 13:09
TarihAralığı:01/01/2019-31/12/2019
Sayfa No: 33 / 35

DİĞER ÜRÜNLER
YAŞ MEYVELER
KİRAZ

| Ürün Adı | Mahsül Yılı | En Az Fiyat | En Çok Fiyat | Ortalama Fiyat | Birim | Miktar | Yrd.Mktr | Tutar | İşlem Sayısı | Satış Şekli |
|---|---|---|---|---|---|---|---|---|---|---|
| KİRAZ | 2019 | 3.06 | 9.18 | 4.25 | Kilogram/ | 5222 | 0 | 22,211.52 | 3 | Müstahsil (Muhtahsil) |
| | | | | | TOPLAM: | 5,222.00 | 0.00 | 22,211.52 | 3 | |

DİĞER ÜRÜNLER
YAŞ MEYVELER
KAVUN

| Ürün Adı | Mahsül Yılı | En Az Fiyat | En Çok Fiyat | Ortalama Fiyat | Birim | Miktar | Yrd.Mktr | Tutar | İşlem Sayısı | Satış Şekli |
|---|---|---|---|---|---|---|---|---|---|---|
| KAVUN | 2019 | 0.51 | 1,326.00 | 0.85 | Kilogram/ | 218913.97 | 0 | 186,112.68 | 9 | Müstahsil (Muhtahsil) |
| | | | | | TOPLAM: | 218,913.97 | 0.00 | 186,112.68 | 9 | |

DİĞER ÜRÜNLER
YAŞ MEYVELER
KARPUZ

| Ürün Adı | Mahsül Yılı | En Az Fiyat | En Çok Fiyat | Ortalama Fiyat | Birim | Miktar | Yrd.Mktr | Tutar | İşlem Sayısı | Satış Şekli |
|---|---|---|---|---|---|---|---|---|---|---|
| KARPUZ | 2019 | 0.28 | 2,040.00 | 0.75 | Kilogram/ | 988996.8 | 0 | 738,154.54 | 8 | Müstahsil (Muhtahsil) |
| | | | | | TOPLAM: | 988,996.80 | 0.00 | 738,154.54 | 8 | |

DİĞER ÜRÜNLER
YAŞ MEYVELER
ERİK

| Ürün Adı | Mahsül Yılı | En Az Fiyat | En Çok Fiyat | Ortalama Fiyat | Birim | Miktar | Yrd.Mktr | Tutar | İşlem Sayısı | Satış Şekli |
|---|---|---|---|---|---|---|---|---|---|---|
| ERİK | 2019 | 2.04 | 4.59 | 3.21 | Kilogram/ | 1507.7 | 0 | 4,845.26 | 6 | Müstahsil (Muhtahsil) |
| | | | | | TOPLAM: | 1,507.70 | 0.00 | 4,845.26 | 6 | |

DİĞER ÜRÜNLER
YAŞ MEYVELER
NAR

| Ürün Adı | Mahsül Yılı | En Az Fiyat | En Çok Fiyat | Ortalama Fiyat | Birim | Miktar | Yrd.Mktr | Tutar | İşlem Sayısı | Satış Şekli |
|---|---|---|---|---|---|---|---|---|---|---|
| NAR | 2019 | 1.84 | 2.55 | 2.19 | Kilogram/ | 14060 | 0 | 30,763.20 | 2 | Müstahsil (Muhtahsil) |
| | | | | | TOPLAM: | 14,060.00 | 0.00 | 30,763.20 | 2 | |

09/09/2020 13:09
TarihAralığı:01/01/2019-31/12/2019
Sayfa No: 34 / 35

DİĞER ÜRÜNLER
YAŞ MEYVELER
PORTAKAL

| Ürün Adı | Mahsül Yılı | En Az Fiyat | En Çok Fiyat | Ortalama Fiyat | Birim | Miktar | Yrd.Mktr | Tutar | İşlem Sayısı | Satış Şekli |
|---|---|---|---|---|---|---|---|---|---|---|
| PORTAKAL | 2019 | 1.02 | 2,040.00 | 1.79 | Kilogram/ | 91379.84 | 0 | 163,305.10 | 5 | Müstahsil (Muhtahsil) |
| PORTAKAL | 2018 | 1.73 | 1.94 | 1.84 | Kilogram/ | 19990 | 0 | 36,682.26 | 1 | Müstahsil (Muhtahsil) |
| | | | | | TOPLAM: | 111,369.84 | 0.00 | 199,987.36 | 6 | |

DİĞER ÜRÜNLER
YAŞ MEYVELER
NEKTARİN

| Ürün Adı | Mahsül Yılı | En Az Fiyat | En Çok Fiyat | Ortalama Fiyat | Birim | Miktar | Yrd.Mktr | Tutar | İşlem Sayısı | Satış Şekli |
|---|---|---|---|---|---|---|---|---|---|---|
| NEKTARİN | 2019 | 4.08 | 4.08 | 4.08 | Kilogram/ | 240 | 0 | 979.20 | 1 | Müstahsil (Muhtahsil) |
| | | | | | TOPLAM: | 240.00 | 0.00 | 979.20 | 1 | |

DİĞER ÜRÜNLER
KOTASYON DIŞI DİĞER ÜRÜNLER
KURU NANE

| Ürün Adı | Mahsül Yılı | En Az Fiyat | En Çok Fiyat | Ortalama Fiyat | Birim | Miktar | Yrd.Mktr | Tutar | İşlem Sayısı | Satış Şekli |
|---|---|---|---|---|---|---|---|---|---|---|
| KURU NANE | 2019 | 0.61 | 0.71 | 0.64 | Kilogram/ | 650 | 0 | 418.20 | 1 | Müstahsil (Muhtahsil) |
| YAŞ NANE | 2019 | 0.61 | 0.82 | 0.61 | Kilogram/ | 9550 | 0 | 5,859.90 | 11 | Müstahsil (Muhtahsil) |
| | | | | | TOPLAM: | 10,200.00 | 0.00 | 6,278.10 | 12 | |

DİĞER ÜRÜNLER
KOTASYON DIŞI DİĞER ÜRÜNLER
SAMAN

| Ürün Adı | Mahsül Yılı | En Az Fiyat | En Çok Fiyat | Ortalama Fiyat | Birim | Miktar | Yrd.Mktr | Tutar | İşlem Sayısı | Satış Şekli |
|---|---|---|---|---|---|---|---|---|---|---|
| SAMAN (ARPA) | 2019 | 0.74 | 0.74 | 0.74 | Kilogram/ | 41000 | 0 | 30,135.00 | 1 | Müstahsil (Muhtahsil) |
| | | | | | TOPLAM: | 41,000.00 | 0.00 | 30,135.00 | 1 | |

DİĞER ÜRÜNLER
KOTASYON DIŞI DİĞER ÜRÜNLER
ODUN

| Ürün Adı | Mahsül Yılı | En Az Fiyat | En Çok Fiyat | Ortalama Fiyat | Birim | Miktar | Yrd.Mktr | Tutar | İşlem Sayısı | Satış Şekli |
|---|---|---|---|---|---|---|---|---|---|---|
| ODUN | 2019 | 0.60 | 0.60 | 0.60 | Ton/ | 91950 | 0 | 55,170.00 | 1 | Müstahsil (Muhtahsil) |
| | | | | | TOPLAM: | 91,950.00 | 0.00 | 55,170.00 | 1 | |

# 2019 BÜLTEN

09/09/2020 13:09
Sayfa No: 35 / 35

TarihAralığı:01/01/2019-31/12/2019

DİĞER ÜRÜNLER
KOTASYON DIŞI DİĞER ÜRÜNLER
TOMRUK

| Ürün Adı | Mahsül Yılı | En Az Fiyat | En Çok Fiyat | Ortalama Fiyat | Birim | Miktar | Yrd.Mktr | Tutar | İşlem Sayısı | Satış Şekli |
|---|---|---|---|---|---|---|---|---|---|---|
| TOMRUK (CEVİZ) | 2019 | 1.75 | 2,000.00 | 3.75 | Ton/ | 100100 | 0 | 375,000.00 | 2 | Müstahsil (Muhtahsil) |
| TOMRUK (CEVİZ) | 2018 | 2,500.00 | 2,500.00 | 2,500.00 | Ton/ | 80 | 0 | 200,000.00 | 1 | Müstahsil (Muhtahsil) |
| | | | | | TOPLAM: | 100,180.00 | 0.00 | 575,000.00 | 3 | |

DİĞER ÜRÜNLER
KOTASYON DIŞI DİĞER ÜRÜNLER
KEMİK

| Ürün Adı | Mahsül Yılı | En Az Fiyat | En Çok Fiyat | Ortalama Fiyat | Birim | Miktar | Yrd.Mktr | Tutar | İşlem Sayısı | Satış Şekli |
|---|---|---|---|---|---|---|---|---|---|---|
| KEMİK | 2019 | 0.23 | 0.23 | 0.23 | Kilogram/ | 21181 | 0 | 4,871.63 | 2 | Satım (Satım) |
| | | | | | TOPLAM: | 21,181.00 | 0.00 | 4,871.63 | 2 | |

DİĞER ÜRÜNLER
KOTASYON DIŞI DİĞER ÜRÜNLER
ARICILIK ÜRÜNLERİ

| Ürün Adı | Mahsül Yılı | En Az Fiyat | En Çok Fiyat | Ortalama Fiyat | Birim | Miktar | Yrd.Mktr | Tutar | İşlem Sayısı | Satış Şekli |
|---|---|---|---|---|---|---|---|---|---|---|
| POLEN | 2019 | 80.00 | 80.00 | 80.00 | Kilogram/ | 2 | 0 | 160.00 | 1 | Müstahsil (Muhtahsil) |
| | | | | | TOPLAM: | 2.00 | 0.00 | 160.00 | 1 | |

DİĞER ÜRÜNLER
KOTASYON DIŞI DİĞER ÜRÜNLER
BİBER SALÇASI

| Ürün Adı | Mahsül Yılı | En Az Fiyat | En Çok Fiyat | Ortalama Fiyat | Birim | Miktar | Yrd.Mktr | Tutar | İşlem Sayısı | Satış Şekli |
|---|---|---|---|---|---|---|---|---|---|---|
| BİBER SALÇASI | 2019 | 15.00 | 15.00 | 15.00 | Kilogram/ | 40 | 0 | 600.00 | 1 | Müstahsil (Muhtahsil) |
| | | | | | TOPLAM: | 40.00 | 0.00 | 600.00 | 1 | |
| | | | | | | | | Tutar | İşlem Sayısı | |
| | | | | | | | GENEL TOPLAM: | 800,329,709.68 | 5,081 | |

# 2019 FAALİYETLERİMİZ

## ELAZIĞ TARIMA DAYALI İHTİSAS BESİ ORGANİZE SANAYİ BÖLGESİ İLİMİZE KAZANDIRILDI.

2017 yılında proje çalışmalarına başladığımız Elazığ Tarıma Dayalı İhtisas Organize Sanayi Bölgesi Projesi kapsamında, İlimiz Valisi Çetin Oktay KALDIRIM, Tarım ve Orman Bakanlığı yetkilileri ve İl Tarım ve Orman Müdürü Turan KARAHAN ile birlikte yer seçimi konusunda ilk etapta 3 alanda yapılan inceleme sonucu TDİOSB kurulacak olan Alan için Cevizdere Köyü arazisi içerisinde bulunan yaklaşık 950 dönüm olarak belirlenmiş olup karantina ahırları, silaj çukurları, revir, yollar, sanayi parselleri v.b. Ortak alanlar çıkarıldığında yaklaşık 650 - 700 dönüm civarında alan kullanımına yönelik çalışmalar hızlandırılmıştı.

## SANAYİ VE TEKNOLOJİ BAKANI VARANK ELAZIĞ' DA

Bir dizi temas ve incelemede bulunmak üzere Elazığ' a gelen sanayi ve Teknoloji Bakanı Mustafa Varank, Elazığ Valisi Çetin Oktay Kaldırım, Elazığ Milletvekilleri, Metin Bulut, Zülfü Demirbağ, Sermin Balık, Tolga Ağar, Elazığ Ticaret Borsası Başkanı Mehmet Ali Dumandağ, Ak Parti İl teşkilatı mensupları ve kalabalık bir heyet tarafından karşılandı. Elazığ Organize sanayi Bölgesinde düzenlenen toplantıda Sanayici ve İş adamları ile bir araya gelen Bakan Varank, önümüzdeki süreçte gerek Elazığ ve gerekse Türkiye genelinde yapılacak çalışmalarla ilgili görüş alışverişinde bulundu.

## MEB VE TOBB 81 İLDE 81 MESLEK LİSESİNDE İŞBİRLİĞİ YAPACAK

Mesleki eğitim ile reel sektörü, birbirine entegre edecek proje için adım atıldı. Milli Eğitim Bakanlığı ile Türkiye Odalar ve Borsalar Birliği (TOBB) ve TOBB Ekonomi ve Teknoloji Üniversitesi arasında Mesleki Eğitim İşbirliği Protokolü TOBB Başkanı M. Rifat Hisarcıklıoğlu'nun ev sahipliğinde, Milli Eğitim Bakanı Ziya Selçuk'un katılımıyla düzenlenen törende imzalandı.

# 2019 FAALİYETLERİMİZ

## TOBB AKREDİTASYON SERTİFİKA TÖRENİ

Türkiye Odalar ve Borsalar Birliği (TOBB) ikizkuleler toplantı salonunda Akreditasyon Belgesini yenileyen, sınıfını yükselten ve ilk kez belge alan Oda-Borsaların sertifikaları düzenlenen törenle TOBB Başkanı M.Rifat Hisarcıklıoğlu tarafından verildi. Törene Elazığ Ticaret Borsası Meclis Başkanı M.Emin Ayaz, Yönetim Kurulu Üyesi Mustafa Demir ve Genel Sekreter Yardımcısı (Kalite ve Akreditasyon Sorumlusu) Abdurrahman Çelik katılarak yenilenen Elazığ Ticaret Borsası Akreditasyon Sertifikasını aldı.

## ELAZIĞ TİCARET BORSASI ÖDÜLÜNÜ RIFAT HİSARCIKLIOĞLU'NUN ELİNDEN ALDI

TOBB tarafından düzenlenen ODA/BORSA proje yarışmasında, ELAZIĞ TİCARET BORSASI 8 farklı kategoride yapılan 123 proje içerisinden, mesleki eğitim ve istihdam alanında ilk 5 proje arasına girerek ödülünü Rıfat Hisarcıklıoğlu'nun elinden aldı.

## BAŞKAN RİFAT HİSARCIKLIOĞLU VE TOBB YÖNETİMİ DİYARBAKIR'DA BİR ARAYA GELDİ

Türkiye Odalar ve Borsalar Birliği (TOBB) Başkanı M. Rifat Hisarcıklıoğlu, TOBB Yönetim Kurulu Üyesi ve Diyarbakır Ticaret Borsası Yönetim Kurulu Başkanı Engin Yeşil'in oğlunun nikah törenine katıldı.
Başkan Mehmet Ali Dumandağ, düğünde Yapılan ikramların yanında Elazığ'ın Gezin Çileğinin tanıtım amacıyla düğüne katılan misafirlere Gezin çileği ikram etti.

# 2019 FAALİYETLERİMİZ

## ELAZIĞ HAYVAN ÜRÜNLERİ TDİ ORGANİZE SANAYİ BÖLGESİ YÖNETİMİ ARAYA GELDİ

Elazığ Ticaret Borsası Başkanı Mehmet Ali Dumandağ Elazığ Tarım İl Müdürü Turhan Karahan Elazığ Ticaret Borsası Meclis Başkanı Mehmet Emin Ayaz Ticaret Borsası Yönetim Kurulu Üyeleri ve Meclis Üyeleri Elazığ Hayvan Ürinleri TDİ Organize Sanayi Bölgesi Yönetimi ile bir araya gelerek istişarede bulundular.

## BAŞKAN DUMANDAĞ DOĞU ANADOLU ERZURUM 2. TARIM VE HAYVANCILIK FUARINI GEZDİ

Erzurum'un tarım ve hayvancılık kenti olduğunu ifade eden Dumandağ; "Türkiye'deki toplam meraların yüzde 13'ü Erzurum'da yani ülkemizde en fazla merası olan ili Erzurum dedi Doğu Anadolu Erzurum 2. Tarım ve Hayvancılık Fuarı Doğu Anadolu tarım ve hayvancılığını canlandırdığını ifade etti.

## ELAZIĞ TİCARET BORSASI HEYETİ ANKARA'DA BİR DİZİ ZİYARETTE BULUNDU

Elazığ Ticaret Borsası Başkanı Mehmet Ali Dumandağ , Meclis Başkanı Mehmet Emin Ayaz ve Yönetim Kurulu Üyeleri ile birlikte geçtiğimiz günlerde Şırnak Valiliği görevinden Cumhurbaşkanlığı kararnamesi ile Emniyet Genel Müdürlüğü görevine atanan Sn. Mehmet Aktaş'ı hayırlı olsun ziyaretinde bulundular.

Başkan Dumandağ Hemşehrimiz Sn. Mehmet Aktaş'ın Emniyet Genel Müdürlüğü görevine atanmasının kendisini son derece mutlu ettiğini belirterek, Emniyet Genel Müdürü Aktaş'a yeni görevinde başarılar diledi.

Başkan Dumandağ ve heyeti ziyaretlerinin devamında Cumhurbaşkanı Yardımcısı Sn. Fuat Oktay'ın Özel Kalem Müdürü Hemşehrimiz Tuncay Akkoyun'a hayırlı olsun ziyaretinde bulundu.

Başkan Dumandağ böyle önemli makamlara hemşehrimiz Tuncay Akkoyun'un gelmesi bizi son derece mutlu etmiştir kendisine görevinde başarılar dilerim dedi.

# 2019 FAALİYETLERİMİZ

## ELAZIĞ TİCARET BORSASI 3. GIDA TARIM FUARINDA YERİNİ ALDI

12 bin metre kare alanda 82 firmanın 200 markasıyla katıldığı 3. Gıda Tarım Fuarı açılışına Elazığ Valisi Çetin Oktay Kaldırım, AK Parti Elazığ Milletvekili Zülfü Tolga Ağar, CHP Elazığ Milletvekili Gürsel Erol, Tarım ve Orman Bakan Yardımcısı Mehmet Hadi Tunç, Elazığ Belediye Başkanı Şahin Şerifoğulları, Ticaret Borsası Başkanı Mehmet Ali Dumandağ ETSO Başkanı Asilhan Arslan, , Tarım ve Orman İl Müdürü Turan Karahan, kurum müdürleri, sektör temsilcileri ve davetliler katıldı.

# 2019 FAALİYETLERİMİZ

## 2019 YILI KORUMA KURULU 3. DÖNEM TOPLANTISI ELAZIĞ TİCARET BORSASI EV SAHİPLİĞİNDE

2019 yılı Koruma Kurulu 3. dönem toplantısı Ticaret Borsası Toplantı salonunda Cumhuriyet Başsavcısı Osman Köse Başkanlığında koruma kurulu üyelerinin katılımlarıyla gerçekleştirildi.

## ELAZIĞ TİCARET BORSASI, ELAZIĞ TSO VE SİVİL TOPLUM KURULUŞLARI BARIŞ PINARI HAREKATI İÇİN BİRLİK VE BERABERLİK ÇAĞRISINDA BULUNDU

Elazığ Ticaret ve Sanayi Odasının ev sahipliğinde bir araya gelen Sivil Toplum Kuruluşları tarafından Barış Pınarı Harekâtına destek vermek amacıyla ortak basın açıklaması yapıldı. Türkiye genelinde Sivil Toplum Kuruluşları tarafından eş zamanlı olarak yapıldı.

## ELAZIĞ TİCARET BORSASI ÇEVRE VE ŞEHİRCİLİK BAKANI MURAT KURUM'U AĞIRLADI

Bakan Kurum'un Elazığ Ticaret Borsasına olan ziyaretine Elazığ Valisi Çetin Oktay Kaldırım, AK Parti Genel Başkan Yardımcısı Leyla Şahin Usta, AK Parti MKYK Üyesi, Teşkilatlardan Sorumlu Başkan Yardımcısı ve Elazığ Milletvekili Metin Bulut, AK Parti Elazığ Milletvekili Zülfü Demirbağ, Elazığ Belediye Başkanı Şahin Şerifoğulları, AK Parti Elazığ İl Başkanı Ramazan Gürgöze, kurum müdürleri, ve STK temsilcileri eşlik etti.

# 2019 FAALİYETLERİMİZ

## TOBB Başkanı Hisarcıklıoğlu ve Başkan Dumandağ Diyarbakır'da evlat nöbeti tutan ailelerle bir araya geldi

Başkan Dumandağ ve heyeti Hisarcıklıoğlu ile birlikte Diyarbakır programı içerisinde çocukları terör örgütünce kaçırılan ailelerle de biraraya geldi. Diyarbakır Öğretmenevi'nde düzenlenen yemek programında Hisarcıklıoğlu, ile Dumandağ ailelerle tek tek ilgilenerek, çocukları hakkında bilgi aldı.

## BAŞKAN DUMANDAĞ DİYARBAKIR'DA AKRESİTASYON ÇALIŞTAYINA KATILDI

Elazığ Ticaret Borsası Başkanı Mehmet Ali Dumandağ Meclis Başkanı Mehmet Emin Ayaz Yönetim Kurulu Üyesi Mustafa Demir Türkiye Odalar ve Borsalar Birliği (TOBB) Başkanı M. Rifat Hisarcıklıoğlunun da katılım sağladığı Akreditasyon Çalıştayına katıldı.

## ELAZIĞ SİVİL TOPLUM KURULUŞLARI ''ELAZIĞ VİZYON TOPLANTISINDA'' BULUŞTU

Vali Çetin Oktay Kaldırım Başkanlığı'nda STK Platformu "Elazığ Vizyon" toplantısı gerçekleştirildi. Toplantıya Vali Çetin Oktay Kaldırım, Elazığ Ticaret Borsası Başkanı Mehmet Ali Dumandağ, ETSO Başkanı Asilhan Arslan, 116 STK, çok sayıda STK temsilcisi ve basın mensupları katıldı.

# 2019 FAALİYETLERİMİZ

## ELAZIĞ TİCARET BORSASI ÇEVRE VE ŞEHİRCİLİK BAKANI MURAT KURUM'U AĞIRLADI

Elazığ Valisi Çetin Oktay Kaldırım, , AK Parti MKYK Üyesi, Teşkilatlardan Sorumlu Başkan Yardımcısı ve Elazığ Milletvekili Metin Bulut, , Elazığ Belediye Başkanı Şahin Şerifoğulları, AK Parti Elazığ İl Başkanı Ramazan Gürgöze, kurum müdürleri, ve STK temsilcileri Elazığ' da 3. sü düzenlenen kitap fuarının açılışını gerçekleştirdiler.

## BORSAMIZ 2019 YILI SON MECLİS TOPLANTISI GERÇEKLEŞTİRİLDİ

Elazığ Ticaret Borsası 2019 yılı Aralık ayı Meclis Toplantısı Meclis Başkanı M.Emin Ayaz'ın Başkanlığında, Fırat Kalkınma Ajansı Genel Sekreteri Abdulvahap Yoğunlu'nun katılımı ile gerçekleştirildi.