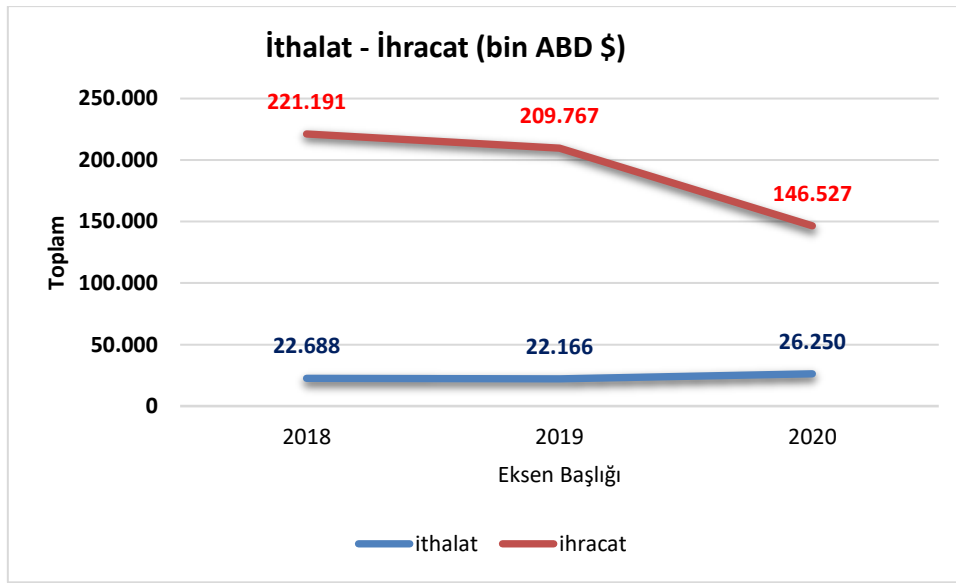


2021 YILI ELAZIĞ İLİ GENEL EKONOMİK DEĞERLENDİRME KISA RAPORU

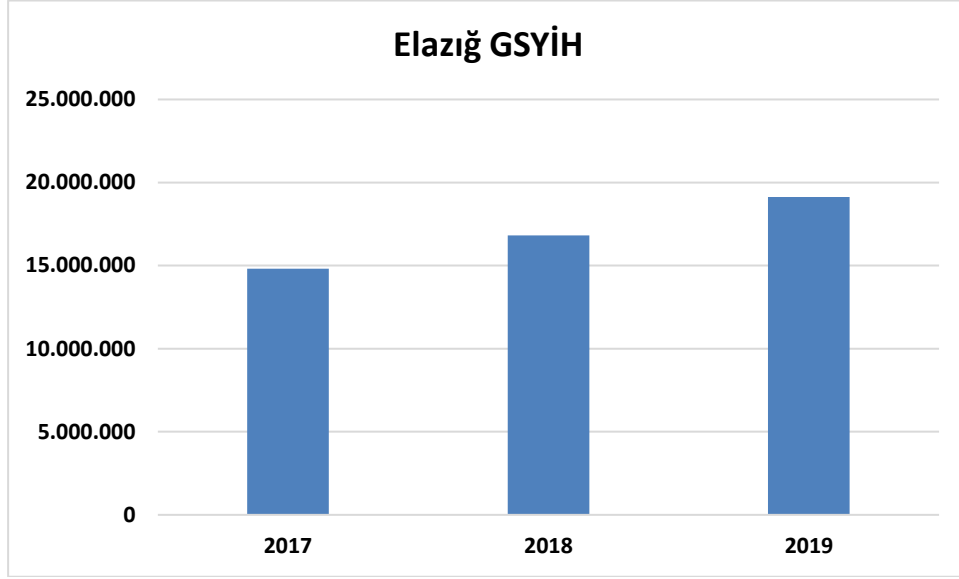
Bu değerlendirme Elazığ Ticaret Borsası üyelerine ve kamuoyuna bilgilendirme amaçlı hazırlanmıştır.

Elazığ İli Genel Ekonomik Değerlendirme Raporu

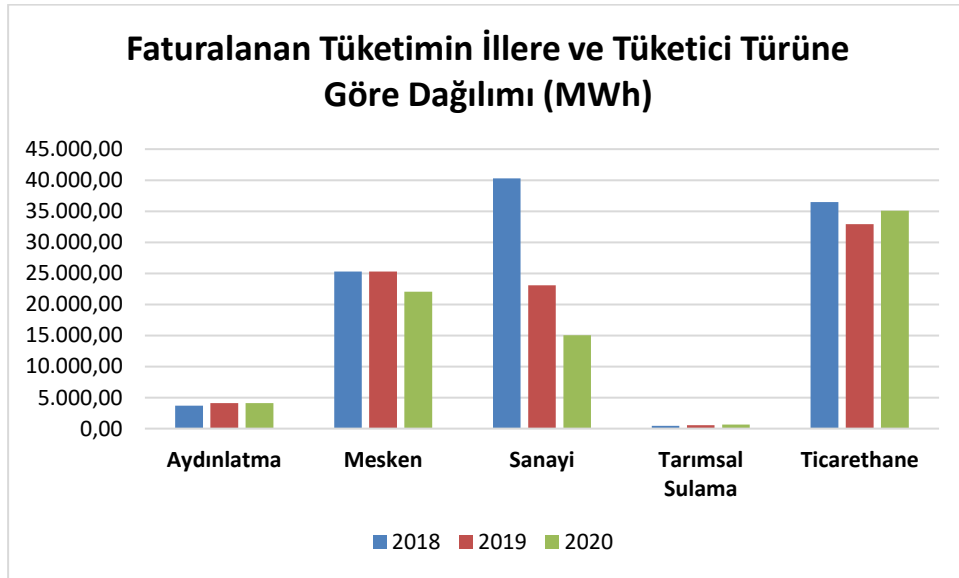


İthalat rakamları incelendiğinde Elazığ ili bazlı artışın Türkiye geneli artışa paralel olduğu görülmektedir. İhracat rakamlarına bakıldığında ise 2018 ve 2019 yılında Türkiye geneli ihracatta artış yaşanırken Elazığ ilinde meydana gelen ihracat azalışı dikkat çekmektedir.

İhracatın tek ürün kaleminde yoğunlaşmış olması olası sektörel krizleri ihracat performansına yansıtmaktadır. 2020 yılı pandemi yılı olduğu için dış ticaret tüm dünyada istisnai bir dönem geçirmiştir.

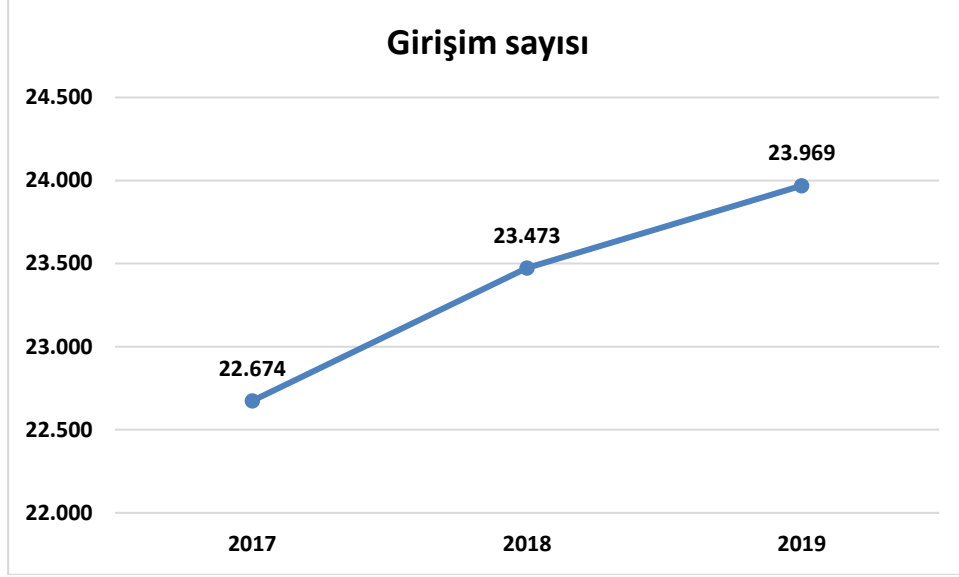


2017 ve 2019 yılları arasında Türkiye geneli GSYİH'nın arttığı bilinmektedir. Şekilde ise Türkiye geneli artışa paralel olarak Elazığ ilinin de GSYİH rakamlarının arttığı görülmektedir. Veriler TL cinsinden olduğu için enflasyon etkisinden söz edilebilir, zira ABD doları bazında şehrin GSYİH'sı azalmaktadır.

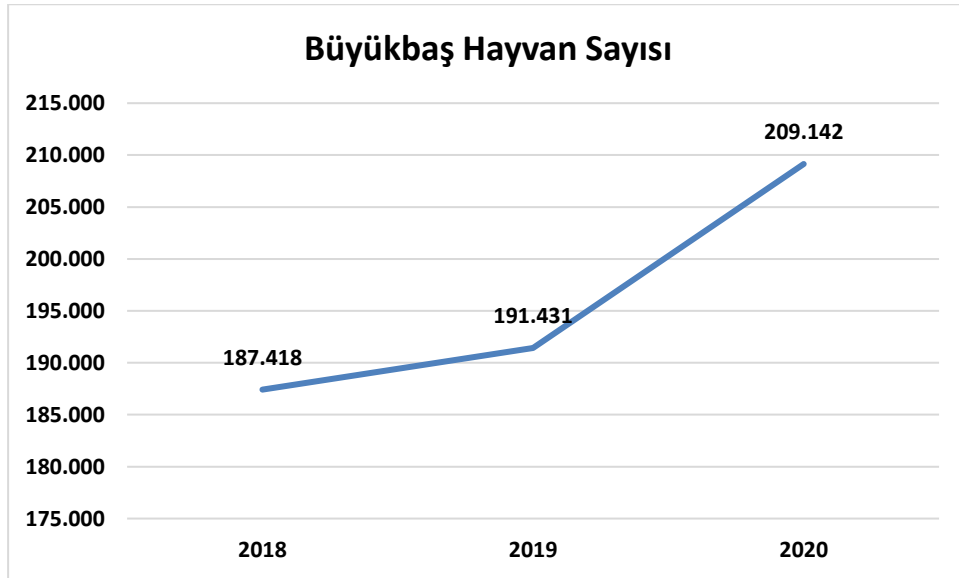


Enerji tüketimi sektörel üretimler hakkında bilgi veren önemli göstergeler arasındadır. Enerji tüketimi dikkate alındığında, ilimizde özellikle ticarethanelerdeki tüketim göze çarpmaktadır.

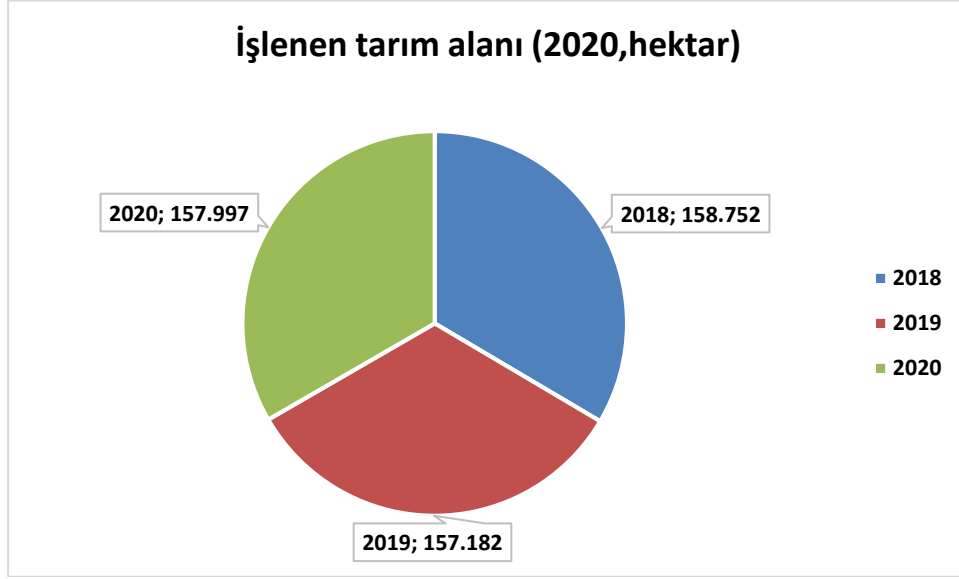
Elazığ'da elektriğin sanayi tüketimi toplamın %33 lerce iken, Kocaeli'nde bu oran %70 in üzerindedir. Tarımsal sulama ile ilgili olarak şehrimiz tarım üretimine dair olumsuz bir tablo sunmaktadır.



Faturalanan tüketimin tüketici türüne göre dağılımına bakıldığında 2018-2020 yılları arasında genel itibariyle kullanımın düştüğü, bu düşüşün en fazla olduğu bölümün de sanayi sektörü olduğu gözlemlenmektedir. Şüphesiz bu düşüşün en büyük sebepleri arasında küresel olarak yaşanan pandemi krizinin ve Elazığ depreminin etkisi çok büyüktür. Girişim sayısına bakıldığında ise pozitif yönlü bir ivmenin olduğu anlaşılmaktadır.



2019 yılından 2020 yılına kadar Elazığ ili büyükbaş hayvan sayısında anlamlı bir değişim meydana gelmiştir. Ancak elde bulunan verilere dayanarak bu artışın ticari veya bireysel olup olmadığını bilinememektedir.



İşlenen tarım alanı 2018 yılından 2019 yılına geçerken düşmüş olsa da, 2020 yılında artış eğilimindedir. 2019 yılı ile 2020 yılı arasındaki artış, tarımsal sulamada kullanılan elektrik miktarındaki artışa paralel olup, her iki veri de birbirini doğrulamaktadır.

Toplam mevduat	2020-12. Ay	2021-6. Ay	Değişim
Elazığ	100.080.044	10.239.782	2,32%
Malatya	11.606.442	13.061.662	12,54%
TR Ortalaması			11,99%

Mevduatlardaki yıllık artış dikkate alındığında Türkiye ortalaması %11,99 iken, Elâzığ'da bu oran sadece %2,32 olarak gerçekleşmiş. (Malatya tr ortalamasının üzerinde gerçekleşmiştir %12,54). Mevduatlardaki artış enflasyon oranıyla karşılaştırılabilmektedir, bu durumda Elâzığ'daki artış enflasyonun altında kalmış yani reelde azalma meydana gelmiştir.

Krediler	2020-12. Ay	2021-6. Ay	Değişim
Elazığ	14.957.338	15.938.134	6,56%
Malatya	13.229.882	13.564.498	2,53%
TR Ortalaması			9,04%

Kredi verilerine bakıldığında ise TR ortalaması %9 iken; Malatya 2,36, Elâzığ ise %6,56 artış kaydetmiştir. Kredi kullanımı Elâzığ ilinde mevduatın üzerinde gerçekleşmiş, yani Elâzığ net borçlu bir il görünümünde iken, Malatya ilinde son açıklanan verilere göre kredi mevduat eşitliği Malatya ili için olumlu bir gelişmedir.



T.C. ELAZIĞ TİCARET BORSASI



Diğer Notlar;

- Elazığ ilinde 1000 kişi başına düşen araç sayısı 130, Türkiye ortalaması 127.
- Elazığ'da bulunana otellerin 2020 yılındaki doluluk oranları 36,24 iken, Türkiye ortalaması 22,83.
- Son 10 yılda Elazığ'da 4A kapsamında siportalı işçi sayısı yaklaşık %80 artış kaydetti. Kadınlarda bu oran %300 e yaklaşıyor.
- Tük yaşam memnuniyeti sıralamasında Elazığ 74.Sırada.
- 2021 yılının ilk 6 ayında 570 Milyon TL yatırım teşvik belgeli sabit yatırım gerçekleşti. Malatya 1 Milyar TL, Bingöl ise 60 Milyon TL.
- 2020 yılında 15,529 adet göç alınırken, ilk üç sırada İstanbul, Malatya ve Diyarbakır var.
- 2020 yılında 21,166 adet göç verilirken, ilk üç sırada İstanbul, Malatya ve Ankara var.
- 2020 Ocak – 2021 Ağustos Türkiye Konut fiyat endeksi artışı %65, TRB1 bölgesi %60.”
- Elazığ nüfusunun %18 i yüksek okul veya üniversite mezunu, Türkiye’de bu oran %20.